

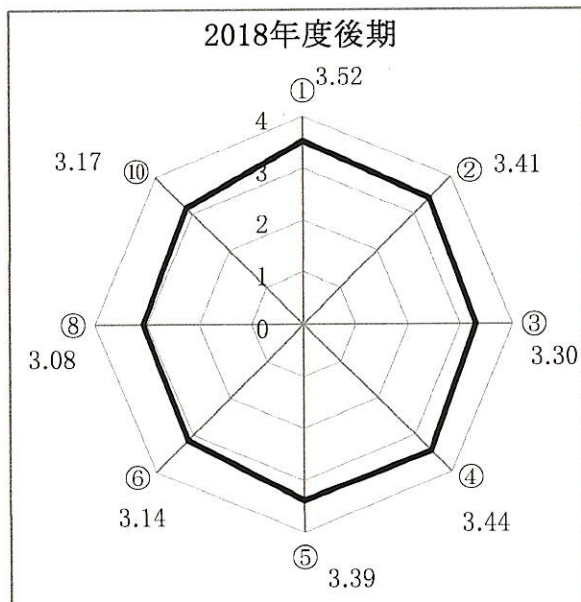
2018年度後期 総集計 (全件数 : 9008)		いいえ	どちらかといえ ばいいえ	どちらかといえ ばはい	はい	無回答	対象数
項目NO.	質問内容						平均値
①	授業はシラバスの内容に沿って進められましたか。	88	206	3615	5092	7	9008
		1.0%	2.3%	40.1%	56.5%	0.1%	3.52
②	授業で、使用した教材(教科書など)や資料(プリント、スライドなど)は役に立ちましたか。	181	457	3794	4536	40	9008
		2.0%	5.1%	42.1%	50.4%	0.4%	3.41
③	教員の話し方は、わかりやすく聴き取りやすかったですか。	322	780	3763	4097	46	9008
		3.6%	8.7%	41.8%	45.5%	0.5%	3.30
④	学習にふさわしい静かな環境で授業に集中できましたか。	118	361	3917	4553	59	9008
		1.3%	4.0%	43.5%	50.5%	0.7%	3.44
⑤	授業に対する教員の熱意が感じられましたか。	160	503	4019	4274	52	9008
		1.8%	5.6%	44.6%	47.4%	0.6%	3.39
⑥	この授業の内容は理解できましたか。	342	1106	4433	3077	50	9008
		3.8%	12.3%	49.2%	34.2%	0.6%	3.14
⑦	この授業によって学習意欲が喚起されましたか。	422	1187	4186	3166	47	9008
		4.7%	13.2%	46.5%	35.1%	0.5%	3.13
⑧	シラバスに記載された授業目標を達成できましたか。	341	1399	4412	2802	54	9008
		3.8%	15.5%	49.0%	31.1%	0.6%	3.08
⑨	授業の予習や復習をするなど、積極的な学習態度で臨みましたか。	574	1773	3956	2649	56	9008
		6.4%	19.7%	43.9%	29.4%	0.6%	2.97
⑩	この授業はあなたにとって満足できるものでしたか。	400	962	4349	3245	52	9008
		4.4%	10.7%	48.3%	36.0%	0.6%	3.17

(注) 表中の平均値は、下記の選択肢の点数の加重平均です。

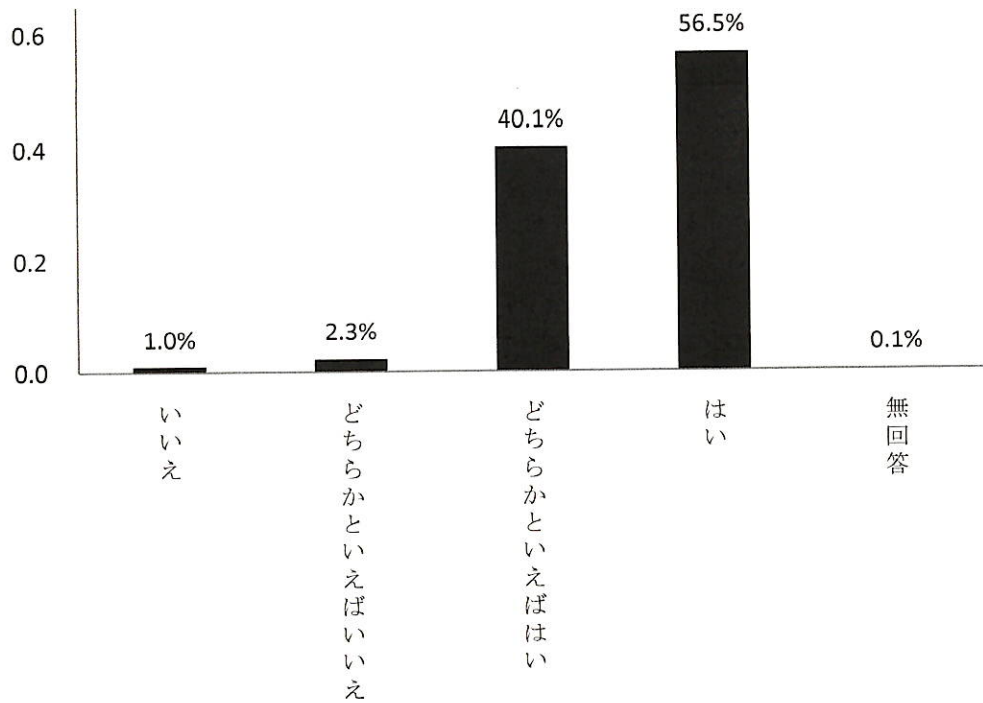
いいえ : 1
 どちらかといえ
ばいいえ : 2
 どちらかといえ
ばはい : 3
 はい : 4

2018年度後期

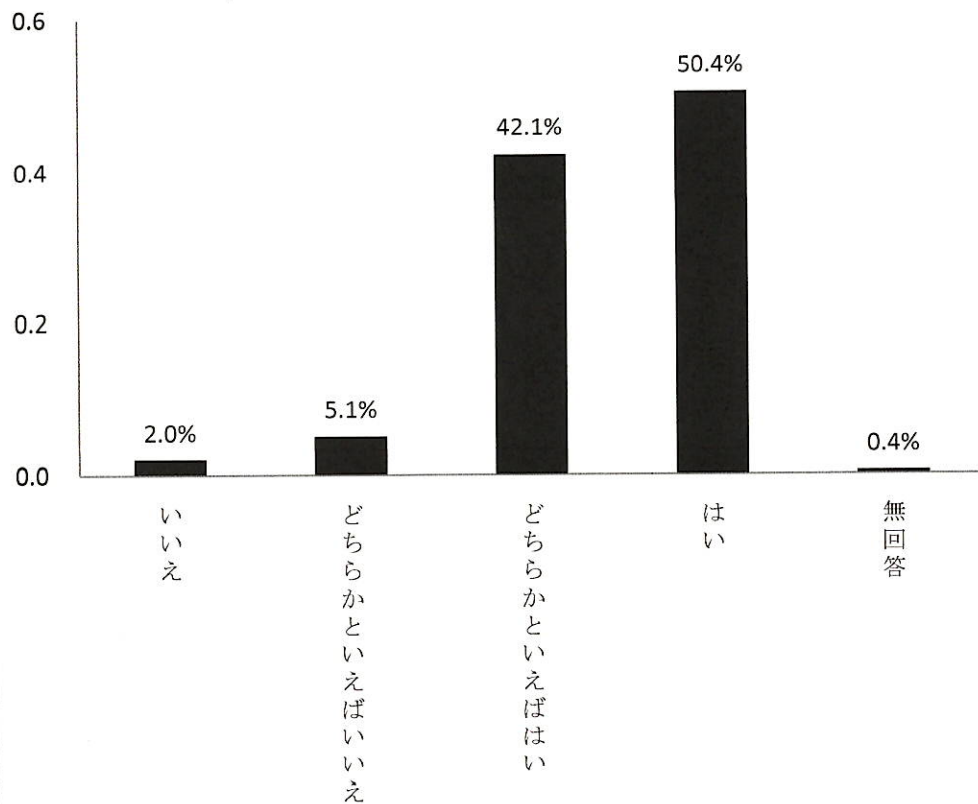
全件数	9008	平均値
①	授業はシラバスの内容に沿って進められましたか。	3.52
②	授業で、使用した教材(教科書など)や資料(プリント、スライドなど)は役に立ちましたか。	3.41
③	教員の話し方は、わかりやすく聴き取りやすかったですか。	3.30
④	学習にふさわしい静かな環境で授業に集中できましたか。	3.44
⑤	授業に対する教員の熱意が感じられましたか。	3.39
⑥	この授業の内容は理解できましたか。	3.14
⑧	シラバスに記載された授業目標を達成できましたか。	3.08
⑩	この授業はあなたにとって満足できるものでしたか。	3.17



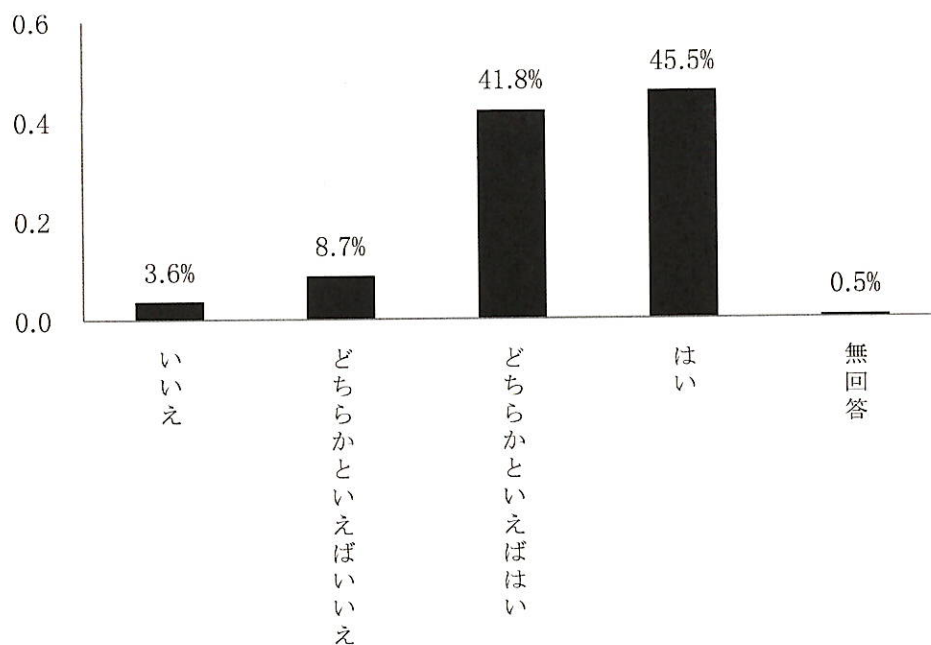
① 授業はシラバスの内容に沿って進められましたか。
(平均値 3.52)



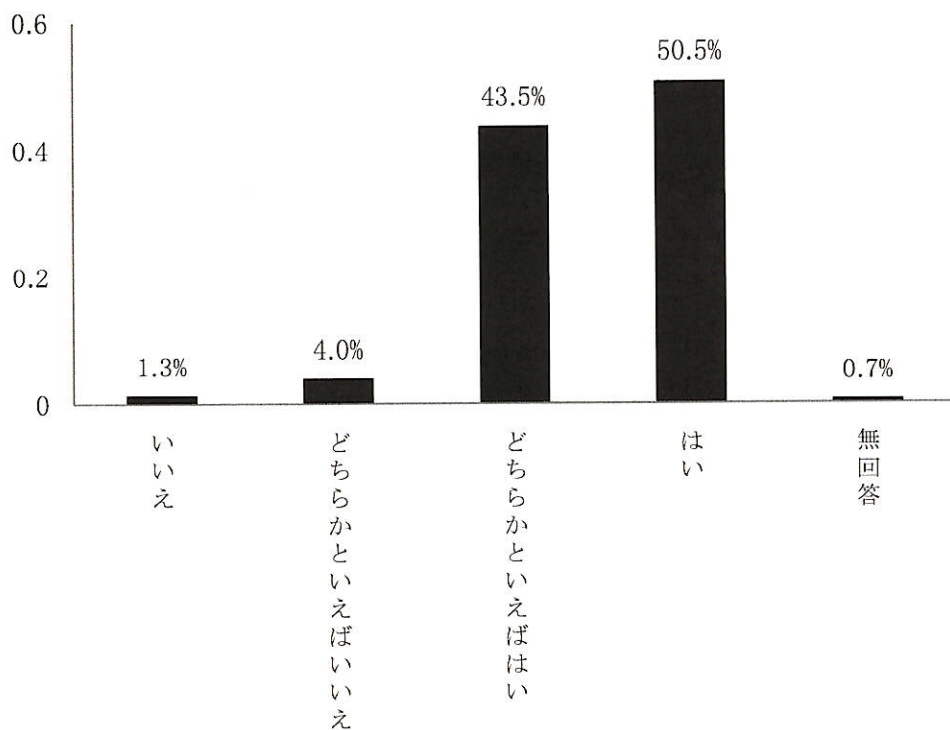
② 授業で使った教材(教科書など)や資料(プリント、スライドなど)は役に立ちましたか。
(平均値 3.41)



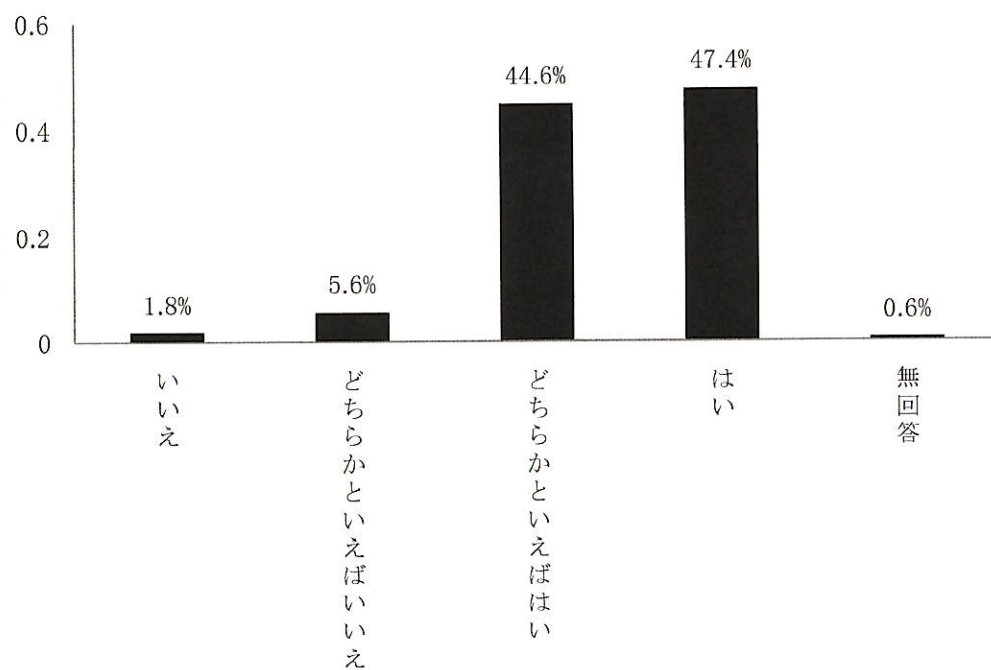
③ 教員の話し方は、わかりやすく聴き取りやすかったですか。
(平均値 3.30)



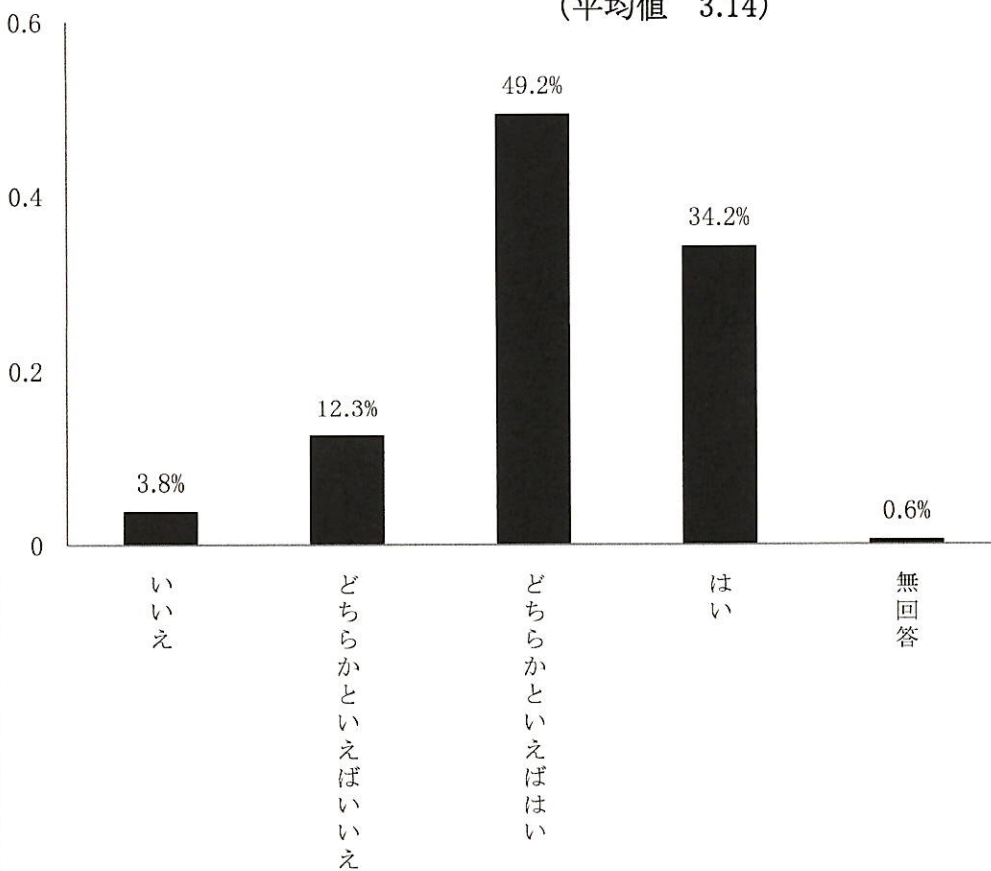
④ 学習にふさわしい静かな環境で授業に集中できましたか。
(平均値 3.44)

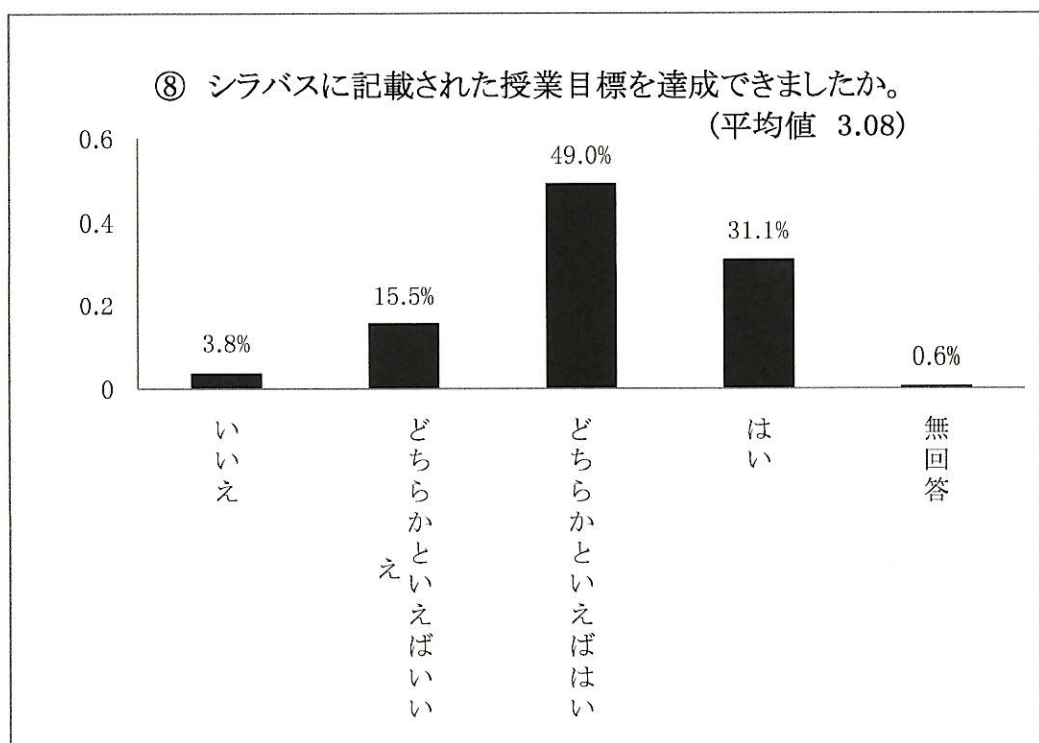
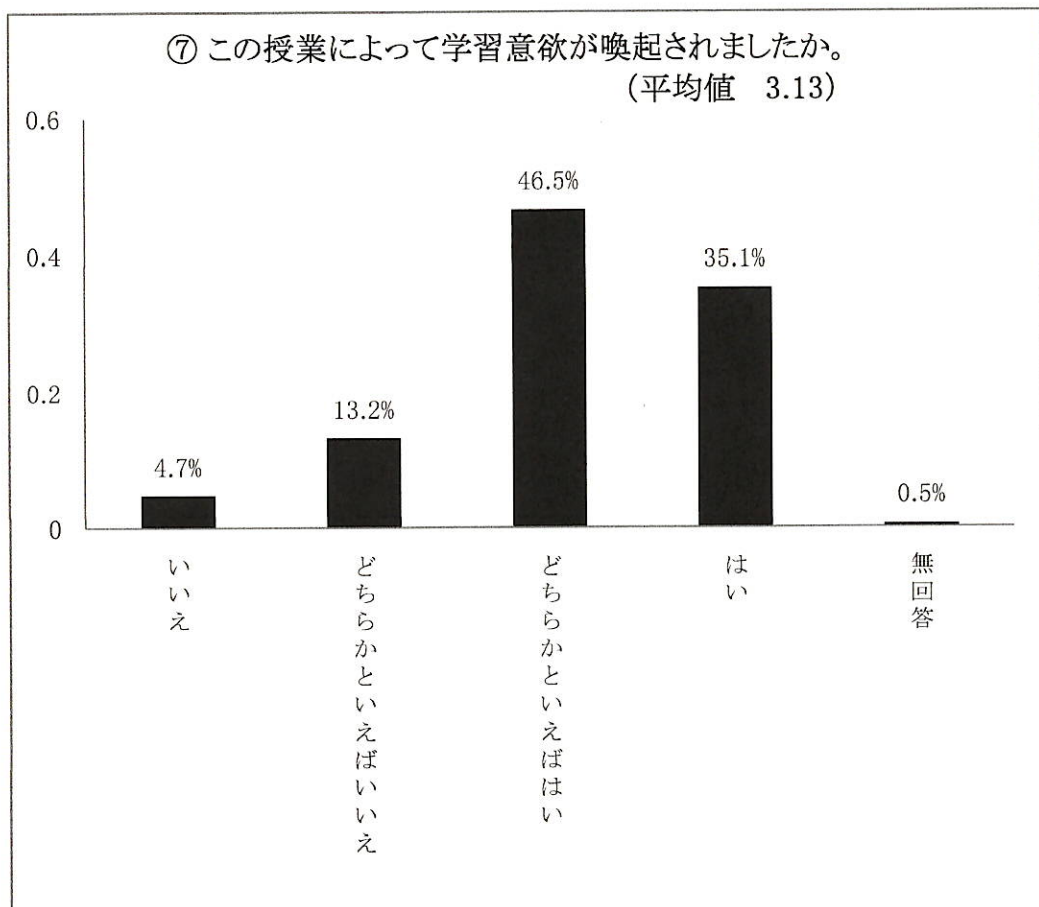


⑤ 授業に対する教員の熱意が感じられましたか。
(平均値 3.39)

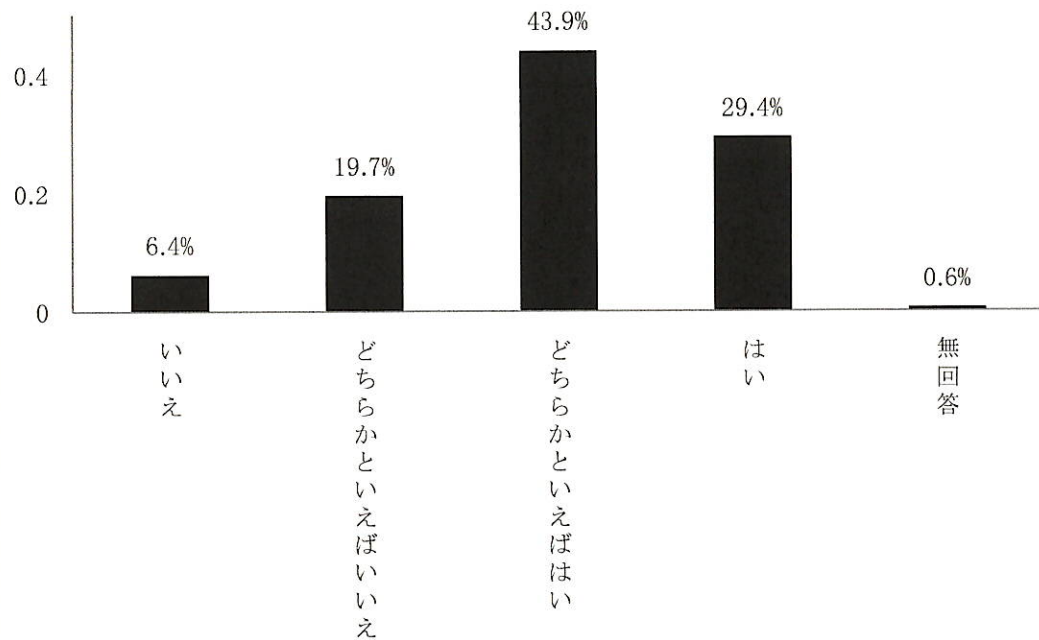


⑥ この授業の内容は理解できましたか。
(平均値 3.14)

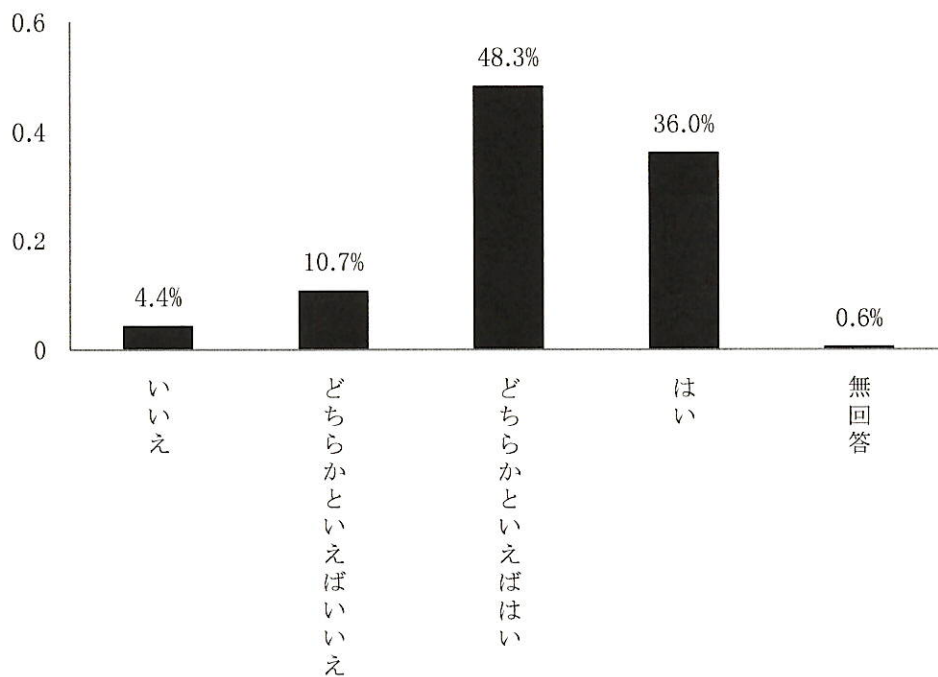


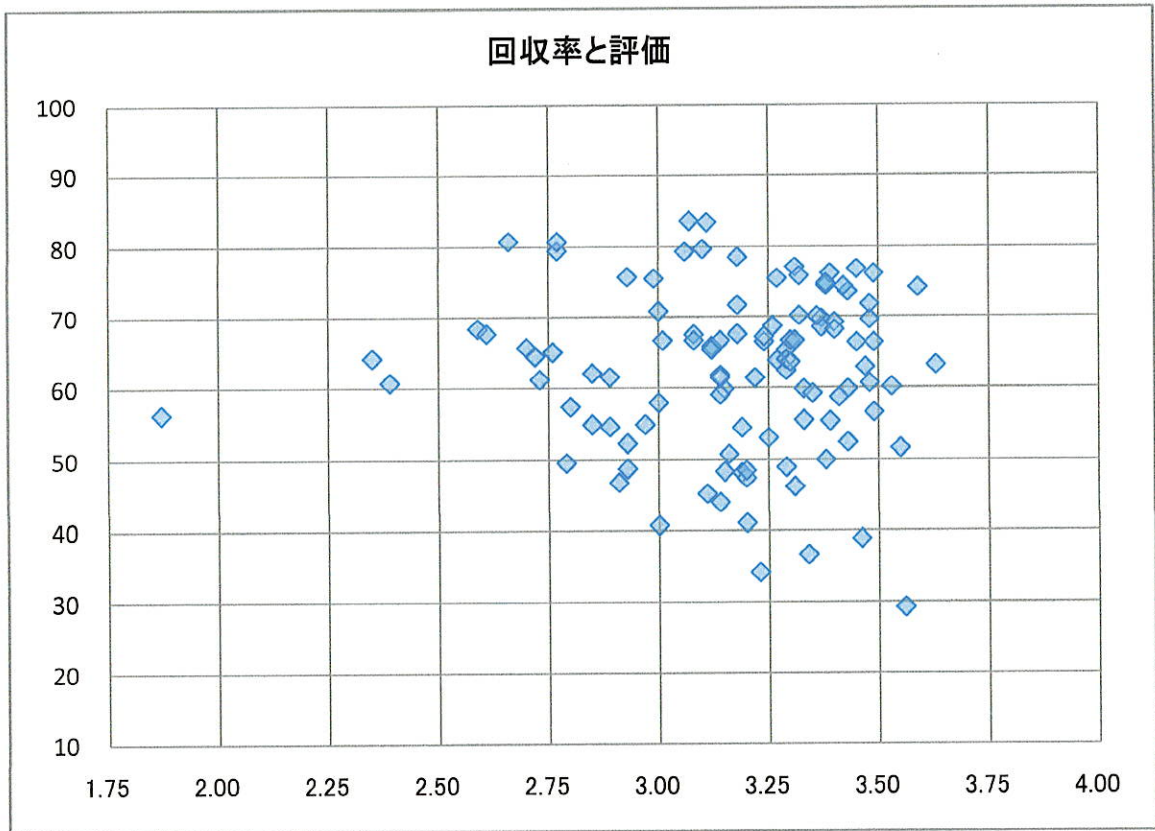


⑨ 授業の予習や復習をするなど、積極的な学習態度で臨みま
したか。
(平均値 2.97)



⑩ この授業はあなたにとって満足できるものでしたか。
(平均値 3.17)





回収率と総合評価の間に相関関係は認められない

必修のみ

総合評価	件数	割合(%)
1.75-1.99	1	0.9
2.00-2.24	0	0.0
2.25-2.50	2	1.9
2.50-2.74	6	5.7
2.75-2.99	15	14.2
3.00-3.24	33	31.1
3.25-3.50	44	41.5
3.50<	5	4.7
合計	106	100.0

回答率	件数	割合(%)
< 40	4	3.8
40 - 50	13	12.3
50 - 60	22	20.8
60 - 70	41	38.7
70 - 80	22	20.8
80 - 90	4	3.8
90 <	0	0.0
合計	106	100.0

