

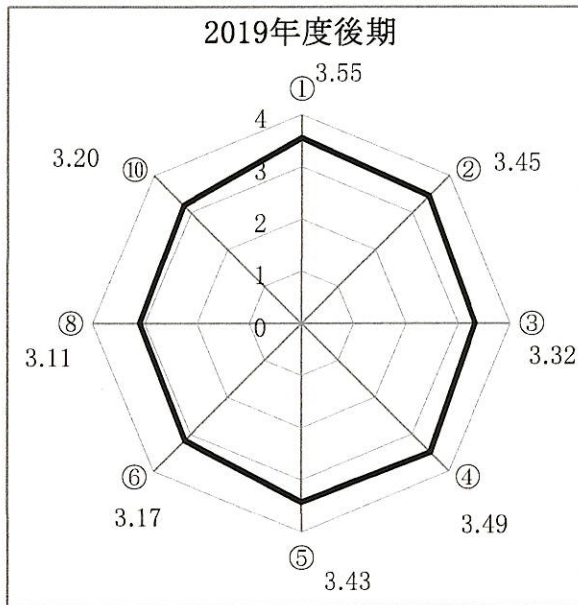
2019年度後期 総集計 (全件数: 8823)		いいえ	どちらかといえ ばいいえ	どちらかといえ ばはい	はい	無回答	対象数
項目NO.	質問内容						平均値
①	授業はシラバスの内容に沿って進められましたか。	78	170	3374	5196	5	8823
		0.9%	1.9%	38.2%	58.9%	0.1%	3.55
②	授業で、使用した教材(教科書など)や資料(プリント、スライドなど)は役に立ちましたか。	144	451	3508	4670	50	8823
		1.6%	5.1%	39.8%	52.9%	0.6%	3.45
③	教員の話し方は、わかりやすく聴き取りやすかったですか。	301	733	3604	4142	43	8823
		3.4%	8.3%	40.8%	46.9%	0.5%	3.32
④	学習にふさわしい静かな環境で授業に集中できましたか。	109	252	3626	4770	66	8823
		1.2%	2.9%	41.1%	54.1%	0.7%	3.49
⑤	授業に対する教員の熱意が感じられましたか。	150	438	3690	4475	70	8823
		1.7%	5.0%	41.8%	50.7%	0.8%	3.43
⑥	この授業の内容は理解できましたか。	314	962	4438	3038	71	8823
		3.6%	10.9%	50.3%	34.4%	0.8%	3.17
⑦	この授業によって学習意欲が喚起されましたか。	390	1125	4091	3151	66	8823
		4.4%	12.8%	46.4%	35.7%	0.7%	3.14
⑧	シラバスに記載された授業目標を達成できましたか。	283	1242	4449	2760	89	8823
		3.2%	14.1%	50.4%	31.3%	1.0%	3.11
⑨	授業の予習や復習をするなど、積極的な学習態度で臨みましたか。	487	1657	3954	2652	73	8823
		5.5%	18.8%	44.8%	30.1%	0.8%	3.00
⑩	この授業はあなたにとって満足できるものでしたか。	366	850	4213	3321	73	8823
		4.1%	9.6%	47.8%	37.6%	0.8%	3.20

(注) 表中の平均値は、下記の選択肢の点数の加重平均です。

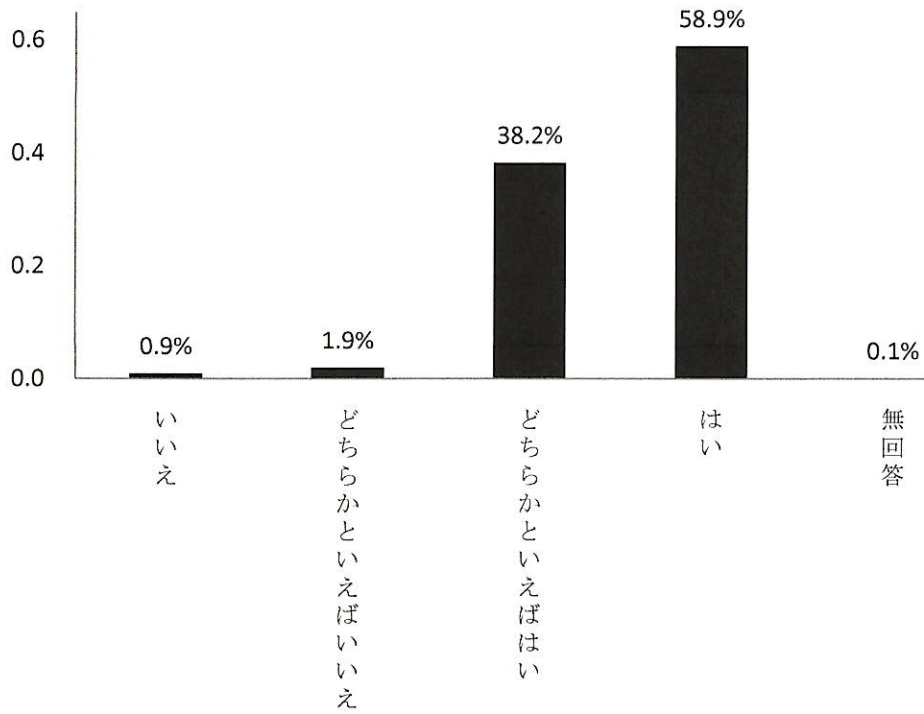
いいえ : 1  
 どちらかといえ  
 ばいいえ : 2  
 どちらかといえ  
 ばはい : 3  
 はい : 4

2019年度後期

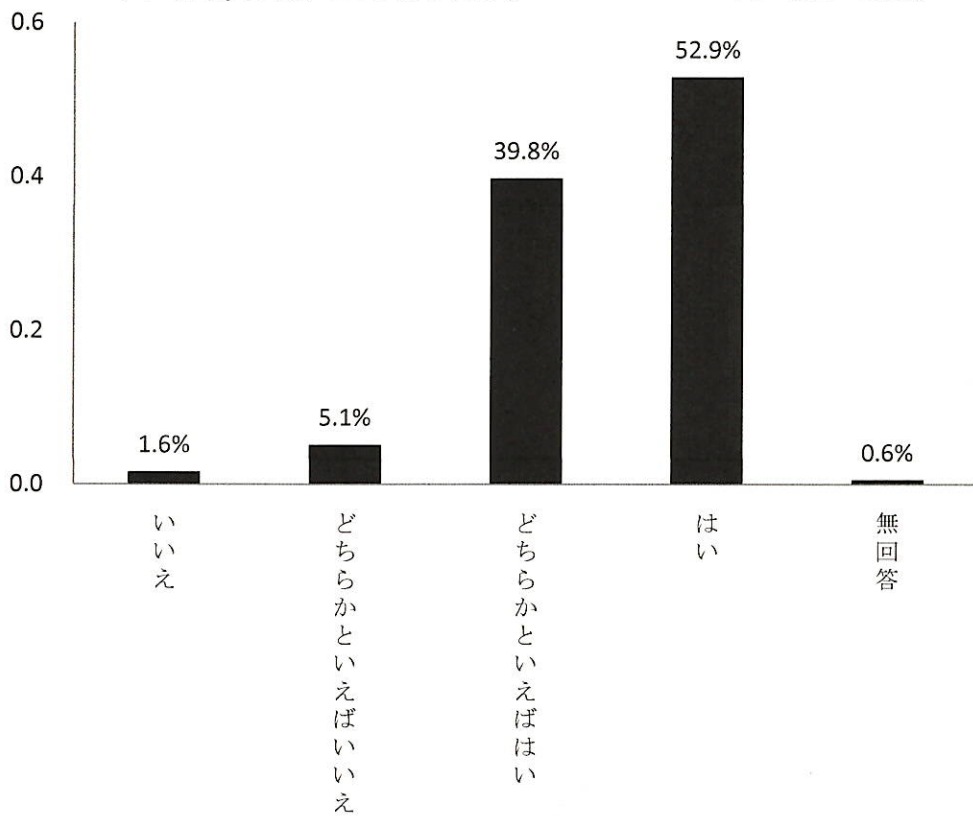
全件数	8823	平均値
①	授業はシラバスの内容に沿って進められましたか。	3.55
②	授業で、使用した教材(教科書など)や資料(プリント、スライドなど)は役に立ちましたか。	3.45
③	教員の話し方は、わかりやすく聞き取りやすかったですか。	3.32
④	学習にふさわしい静かな環境で授業に集中できましたか。	3.49
⑤	授業に対する教員の熱意が感じられましたか。	3.43
⑥	この授業の内容は理解できましたか。	3.17
⑧	シラバスに記載された授業目標を達成できましたか。	3.11
⑩	この授業はあなたにとって満足できるものでしたか。	3.20



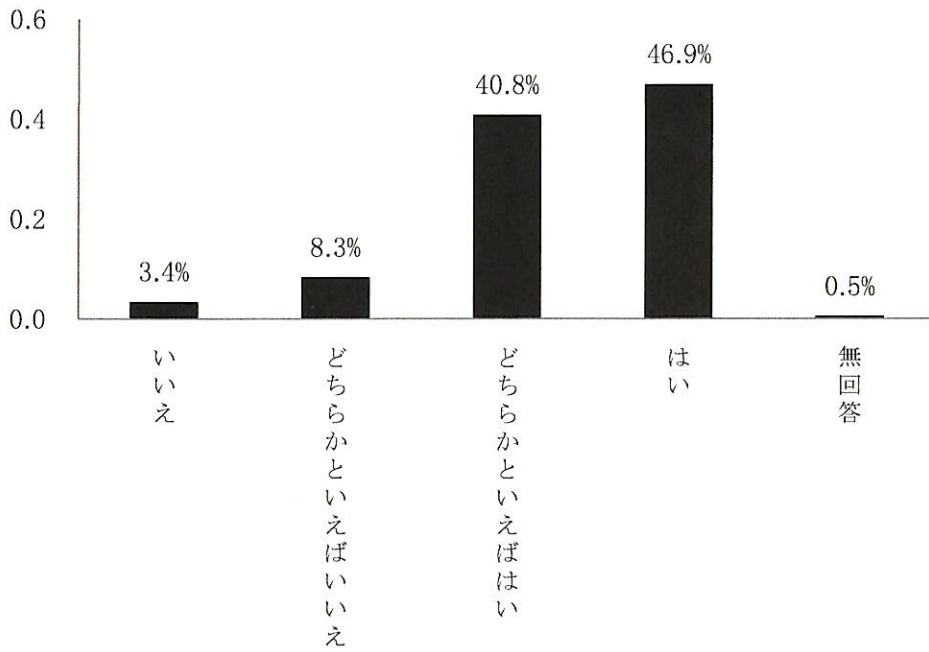
① 授業はシラバスの内容に沿って進められましたか。  
(平均値 3.55)



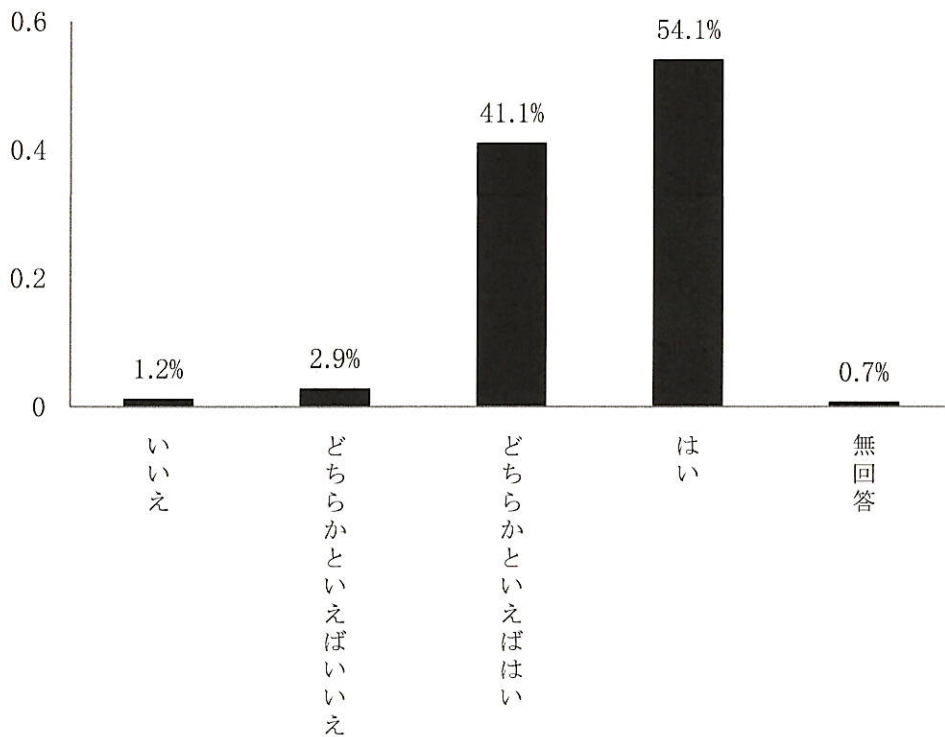
② 授業で使った教材(教科書など)や資料(プリント、スライドなど)は役に立ちましたか。  
(平均値 3.45)



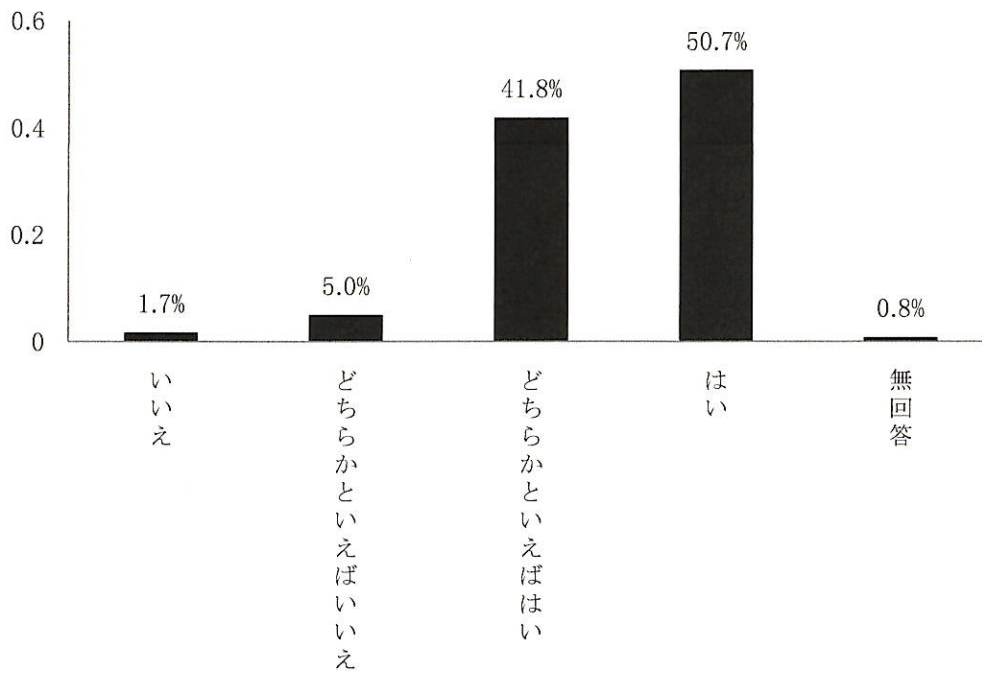
③ 教員の話し方は、わかりやすく聴き取りやすかったですか。  
(平均値 3.32)



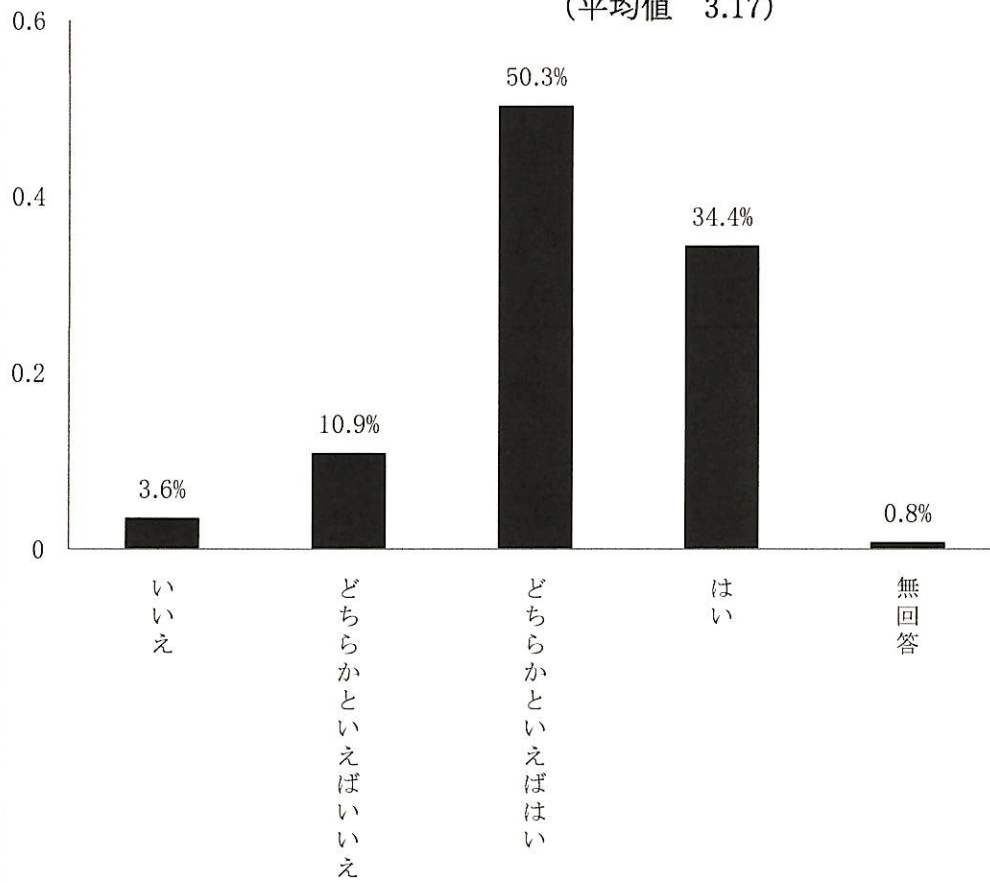
④ 学習にふさわしい静かな環境で授業に集中できましたか。  
(平均値 3.49)

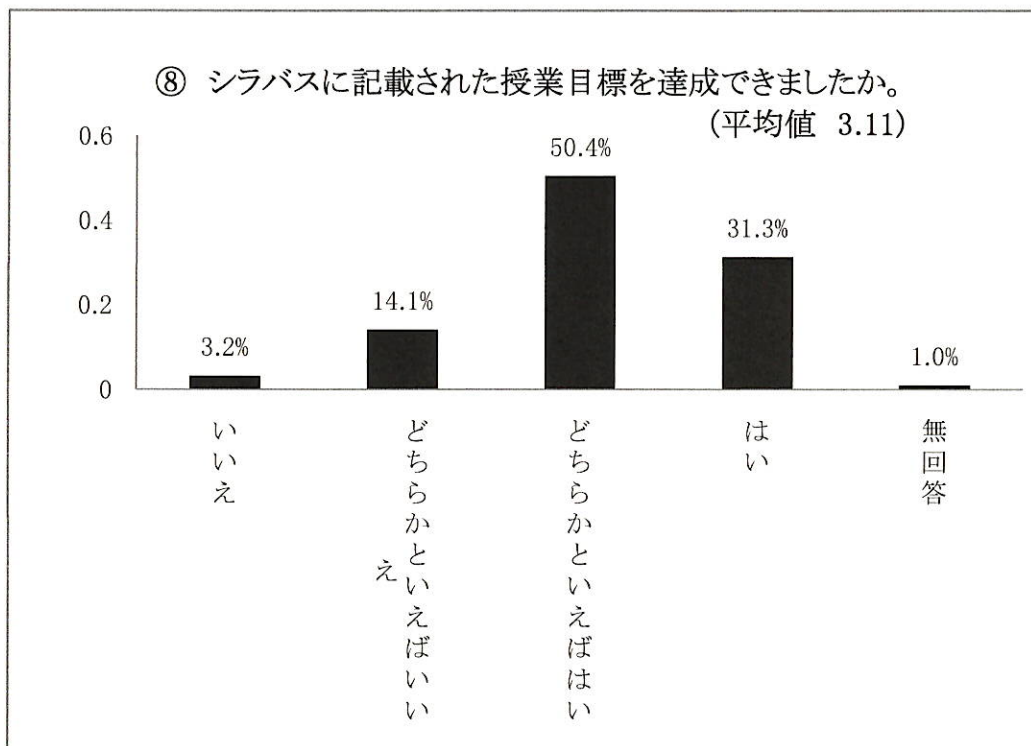
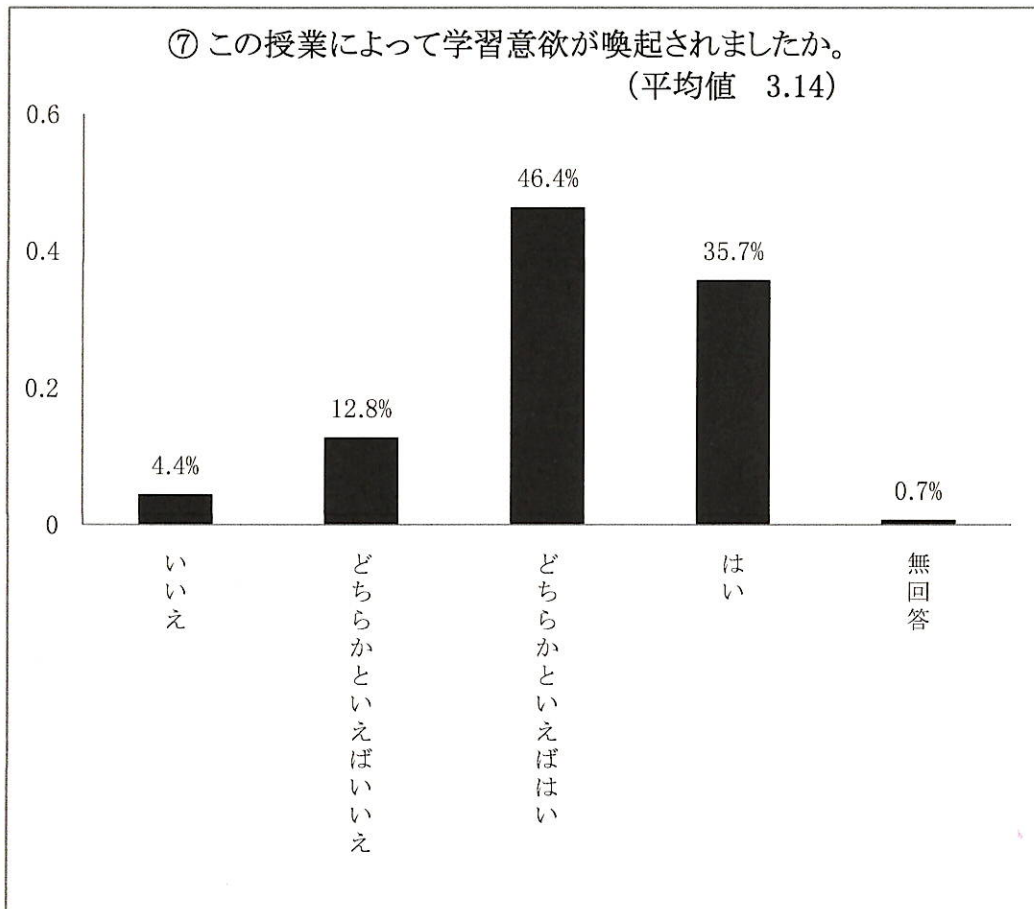


⑤ 授業に対する教員の熱意が感じられましたか。  
(平均値 3.43)

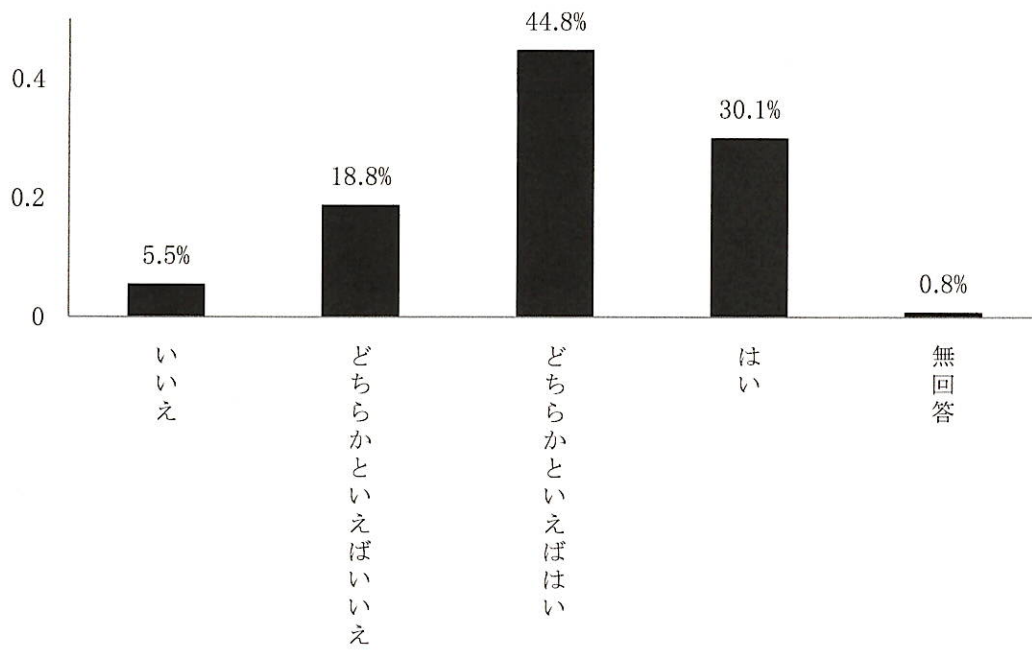


⑥ この授業の内容は理解できましたか。  
(平均値 3.17)

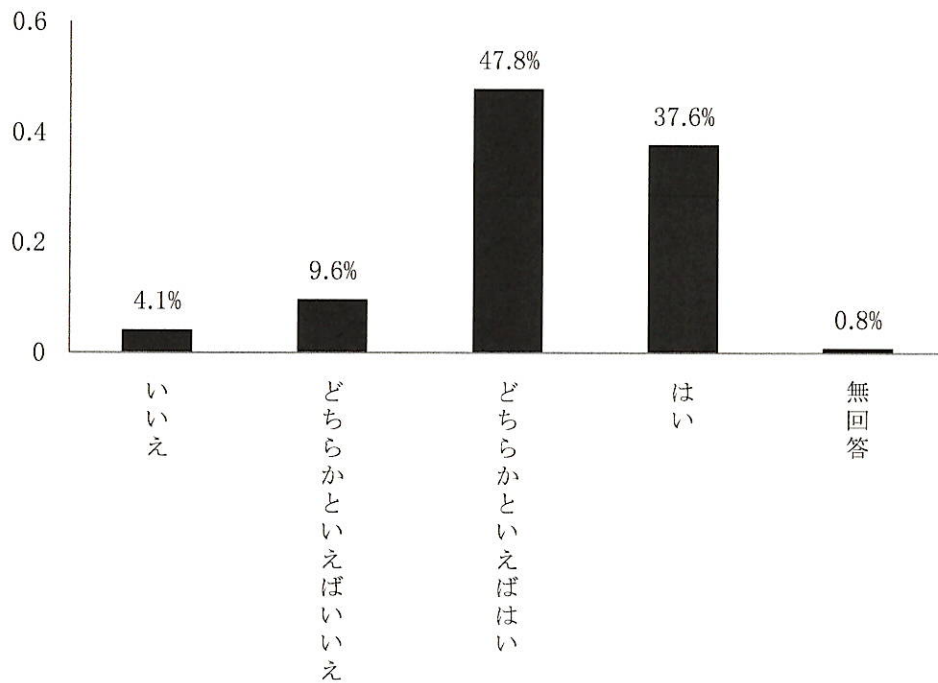


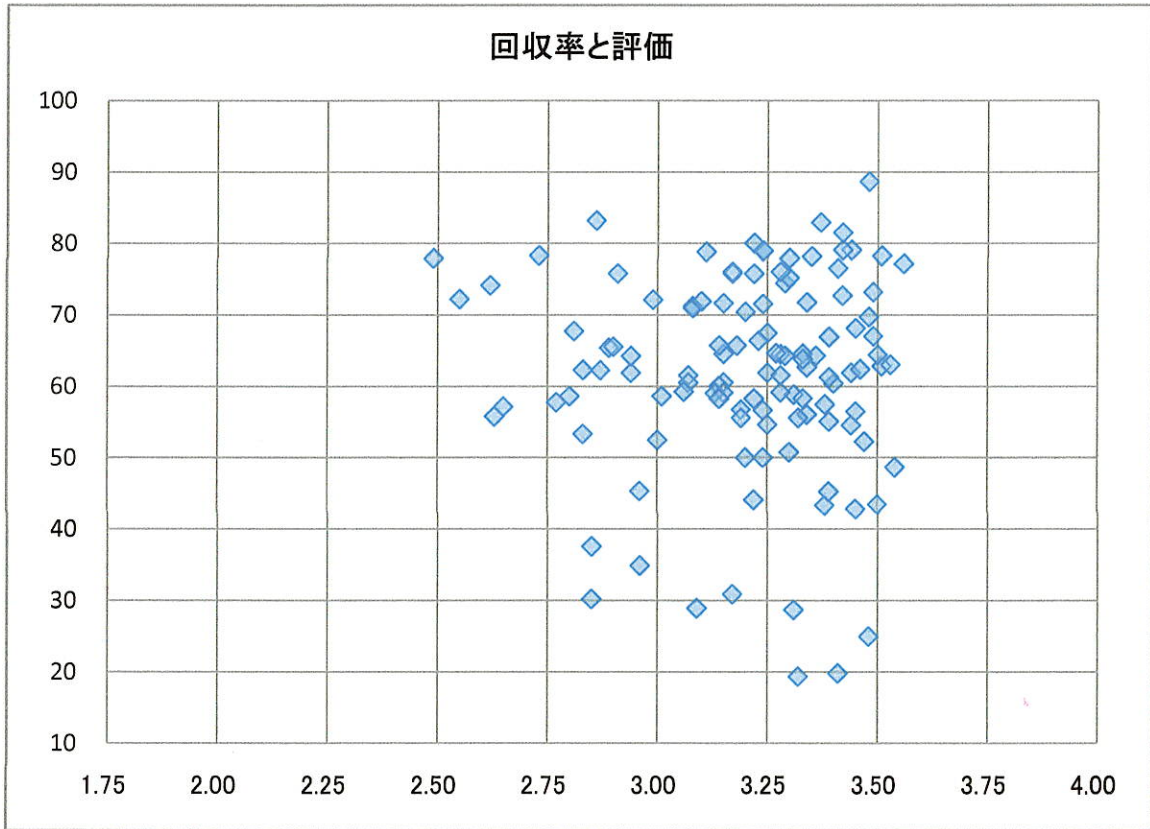


⑨ 授業の予習や復習をするなど、積極的な学習態度で臨みましたか。  
(平均値 3.00)



⑩ この授業はあなたにとって満足できるものでしたか。  
(平均値 3.20)





回収率と総合評価の間に相関関係は認められない



必修のみ

総合評価	件数	割合(%)
1.75-1.99	0	0.0
2.00-2.24	0	0.0
2.25-2.50	1	0.9
2.50-2.74	5	4.3
2.75-2.99	17	14.5
3.00-3.24	36	30.8
3.25-3.50	51	43.6
3.50<	7	6.0
合計	117	100.0

回答率	件数	割合(%)
< 40	9	7.7
40 - 50	7	6.0
50 - 60	29	24.8
60 - 70	36	30.8
70 - 80	31	26.5
80 - 90	5	4.3
90 <	0	0.0
合計	117	100.0

