

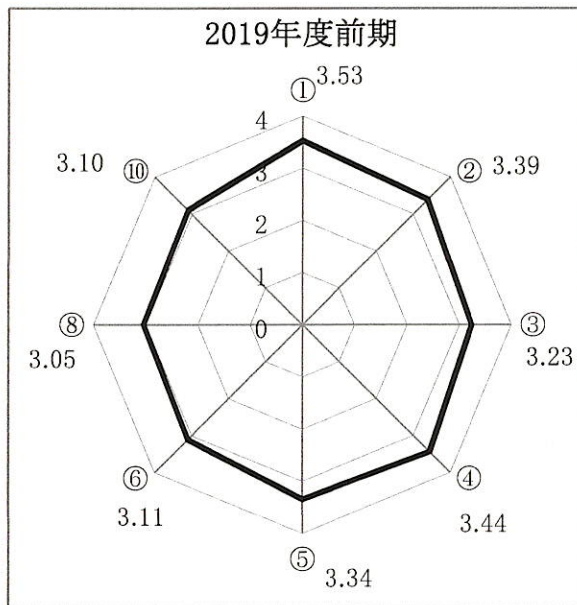
2019年度前期 総集計 (全件数：11166)		いいえ	どちらかとい えばいいえ	どちらかとい えばはい	はい	無回答	対象数
項目NO.	質問内容						平均値
①	授業はシラバスの内容に沿って進められましたか。	139	241	4378	6402	6	11166
		1.2%	2.2%	39.2%	57.3%	0.1%	3.53
②	授業で、使用した教材(教科書など)や資料(プリント、スライドなど)は役に立ちましたか。	326	634	4556	5591	59	11166
		2.9%	5.7%	40.8%	50.1%	0.5%	3.39
③	教員の話し方は、わかりやすく聴き取りやすかったですか。	549	1180	4494	4870	73	11166
		4.9%	10.6%	40.2%	43.6%	0.7%	3.23
④	学習にふさわしい静かな環境で授業に集中できましたか。	197	489	4670	5735	75	11166
		1.8%	4.4%	41.8%	51.4%	0.7%	3.44
⑤	授業に対する教員の熱意が感じられましたか。	312	751	4857	5172	74	11166
		2.8%	6.7%	43.5%	46.3%	0.7%	3.34
⑥	この授業の内容は理解できましたか。	524	1378	5507	3666	91	11166
		4.7%	12.3%	49.3%	32.8%	0.8%	3.11
⑦	この授業によって学習意欲が喚起されましたか。	736	1620	5154	3570	86	11166
		6.6%	14.5%	46.2%	32.0%	0.8%	3.04
⑧	シラバスに記載された授業目標を達成できましたか。	469	1680	5711	3205	101	11166
		4.2%	15.0%	51.1%	28.7%	0.9%	3.05
⑨	授業の予習や復習をするなど、積極的な学習態度で臨みましたか。	804	2189	4956	3132	85	11166
		7.2%	19.6%	44.4%	28.0%	0.8%	2.94
⑩	この授業はあなたにとって満足できるものでしたか。	664	1342	5249	3824	87	11166
		5.9%	12.0%	47.0%	34.2%	0.8%	3.10

(注) 表中の平均値は、下記の選択肢の点数の加重平均です。

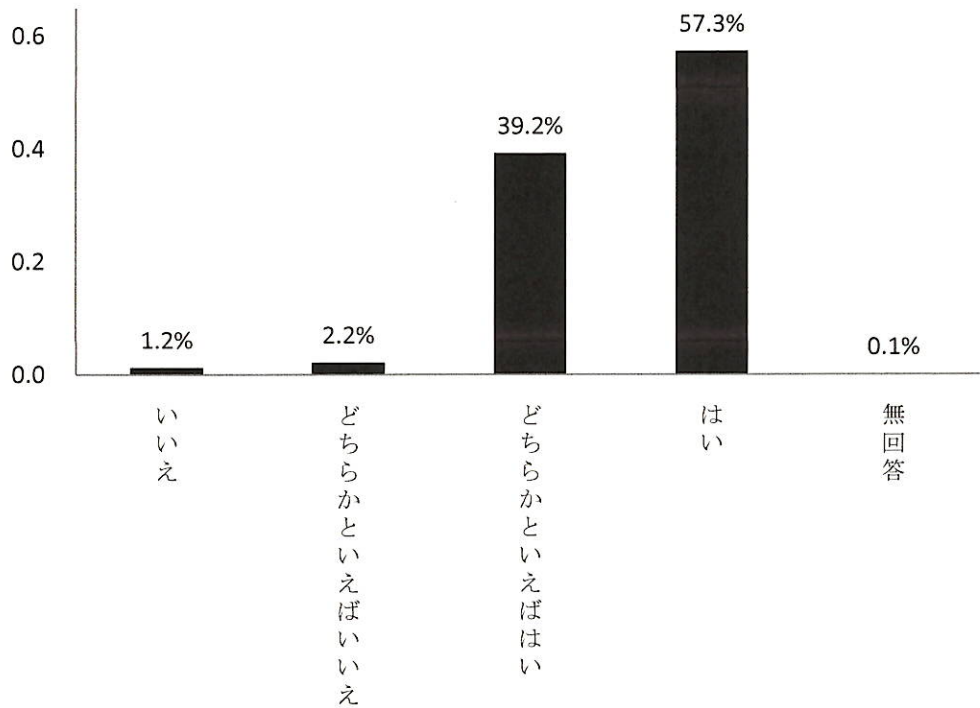
いいえ : 1
 どちらかといえばいいえ : 2
 どちらかといえばはい : 3
 はい : 4

2019年度前期

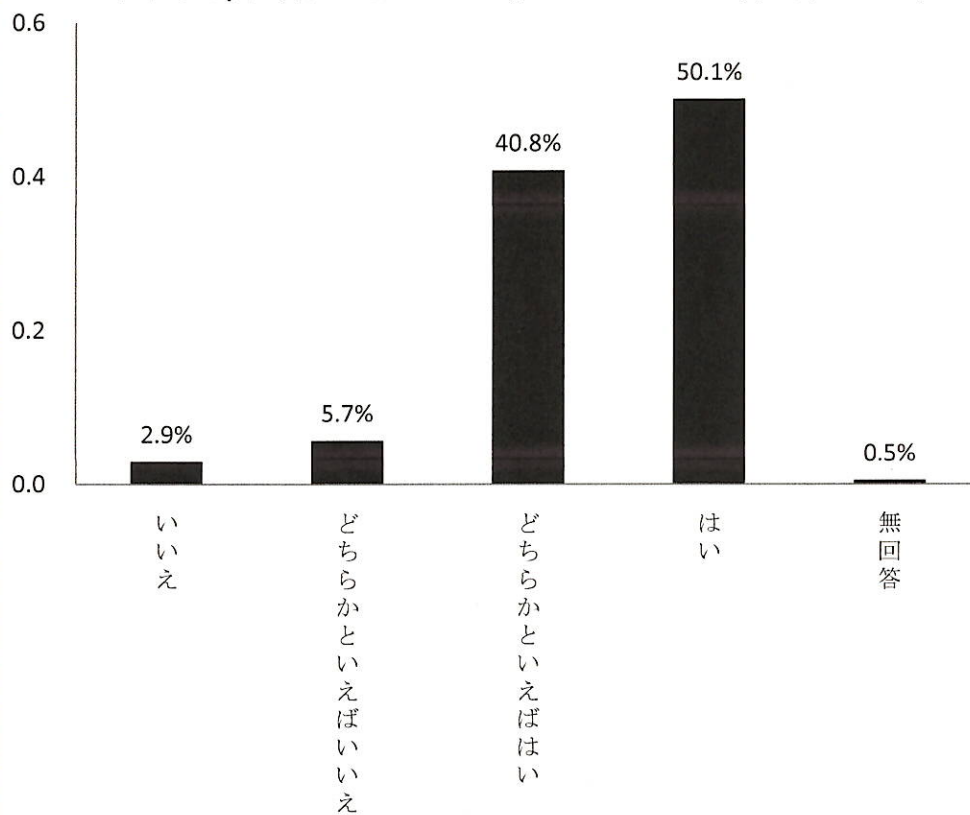
全件数	11166	平均値
①	授業はシラバスの内容に沿って進められましたか。	3.53
②	授業で、使用した教材(教科書など)や資料(プリント、スライドなど)は役に立ちましたか。	3.39
③	教員の話し方は、わかりやすく聞き取りやすかったですか。	3.23
④	学習にふさわしい静かな環境で授業に集中できましたか。	3.44
⑤	授業に対する教員の熱意が感じられましたか。	3.34
⑥	この授業の内容は理解できましたか。	3.11
⑧	シラバスに記載された授業目標を達成できましたか。	3.05
⑩	この授業はあなたにとって満足できるものでしたか。	3.10



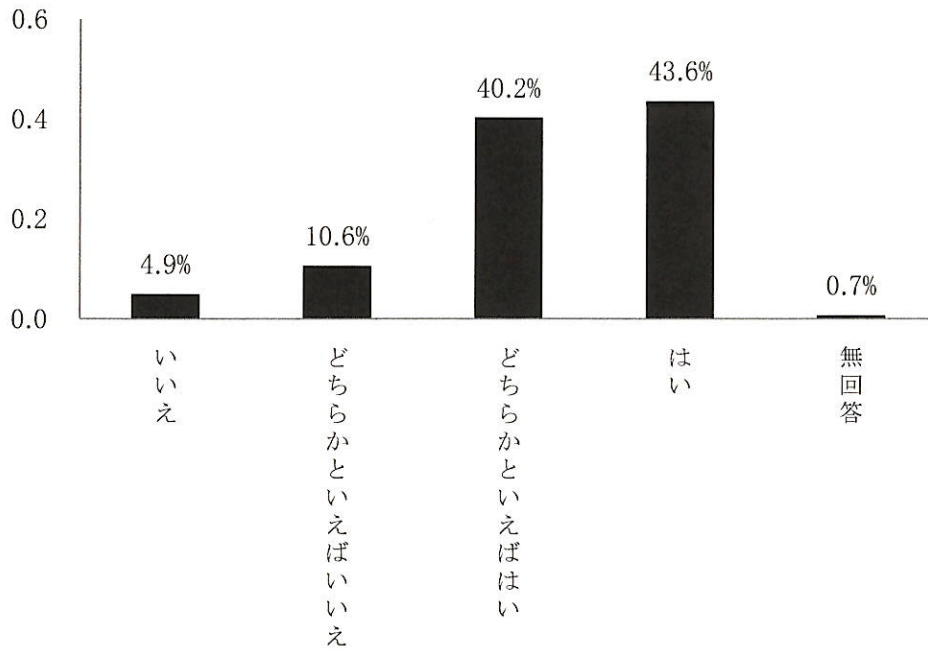
① 授業はシラバスの内容に沿って進められましたか。
(平均値 3.53)



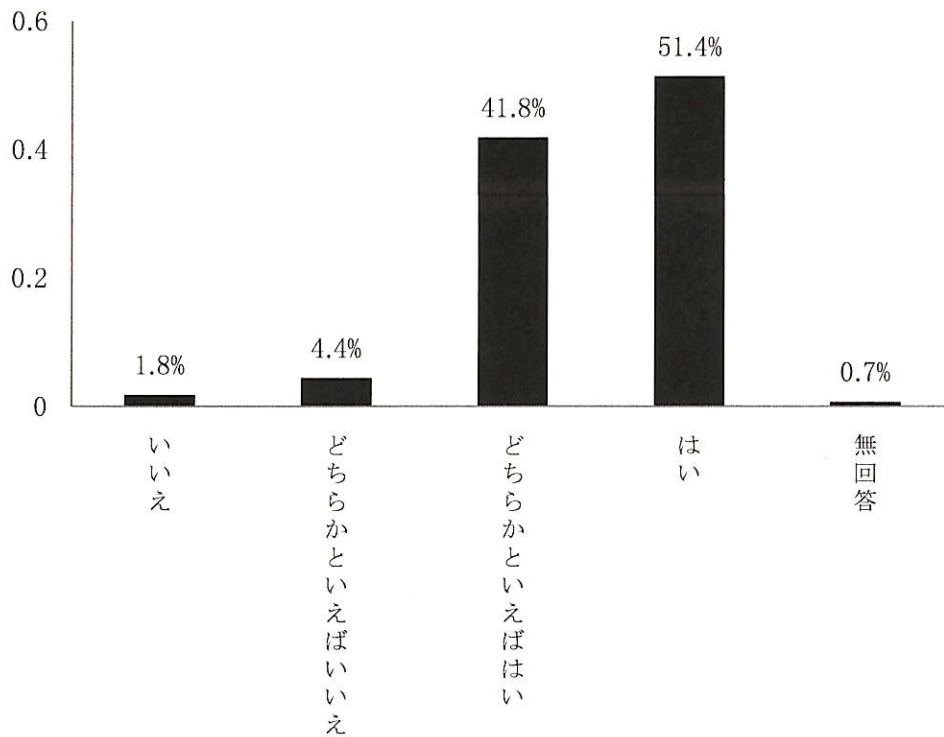
② 授業で使った教材(教科書など)や資料(プリント、スライドなど)は役に立ちましたか。
(平均値 3.39)



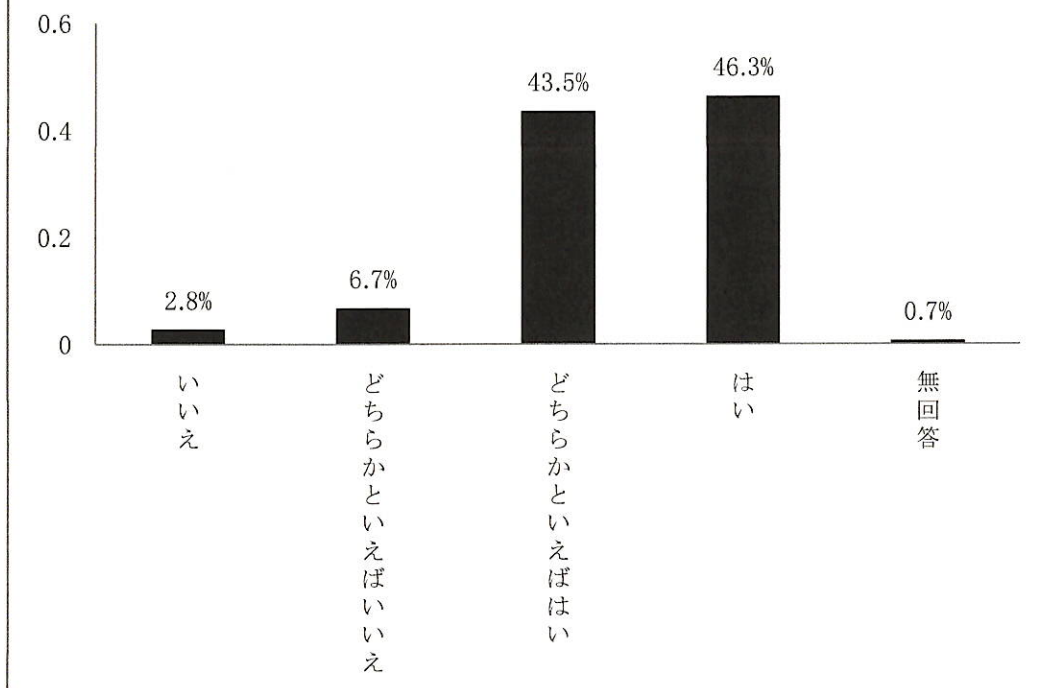
③ 教員の話し方は、わかりやすく聴き取りやすかったですか。
(平均値 3.23)



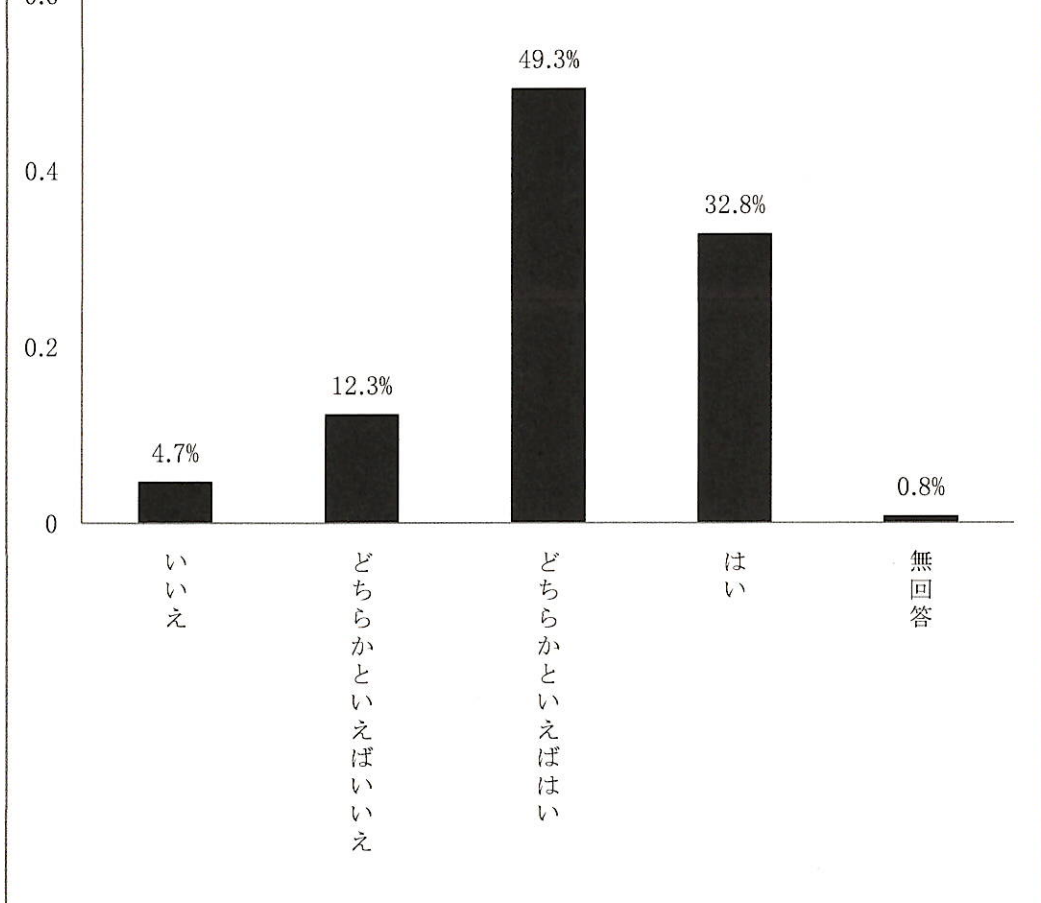
④ 学習にふさわしい静かな環境で授業に集中できましたか。
(平均値 3.44)

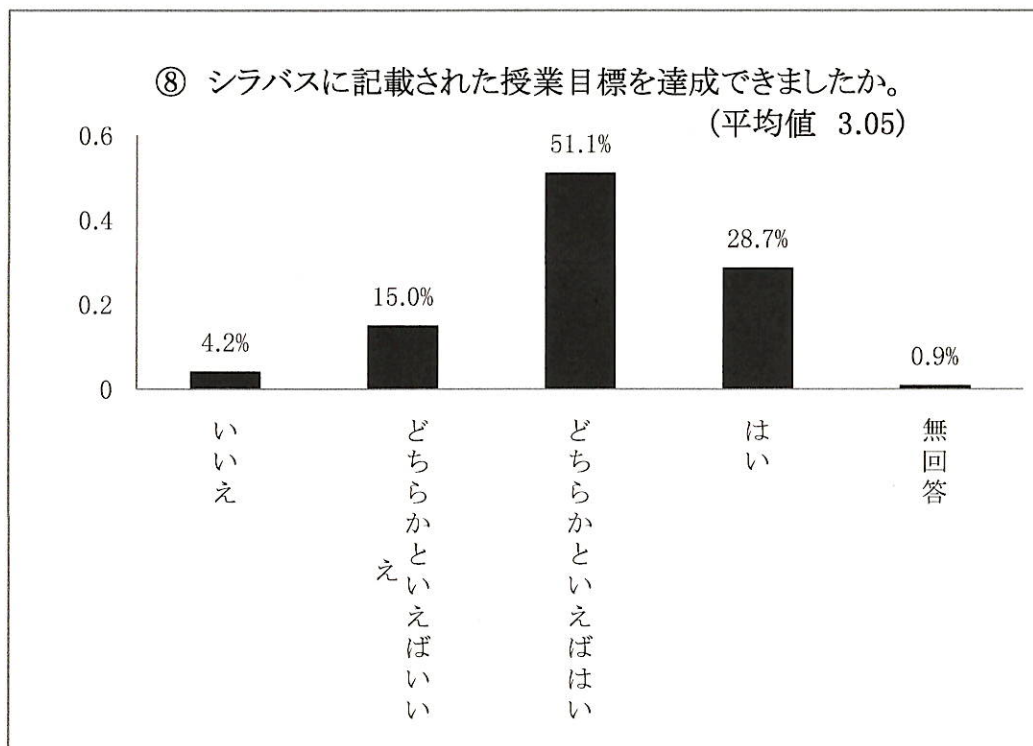
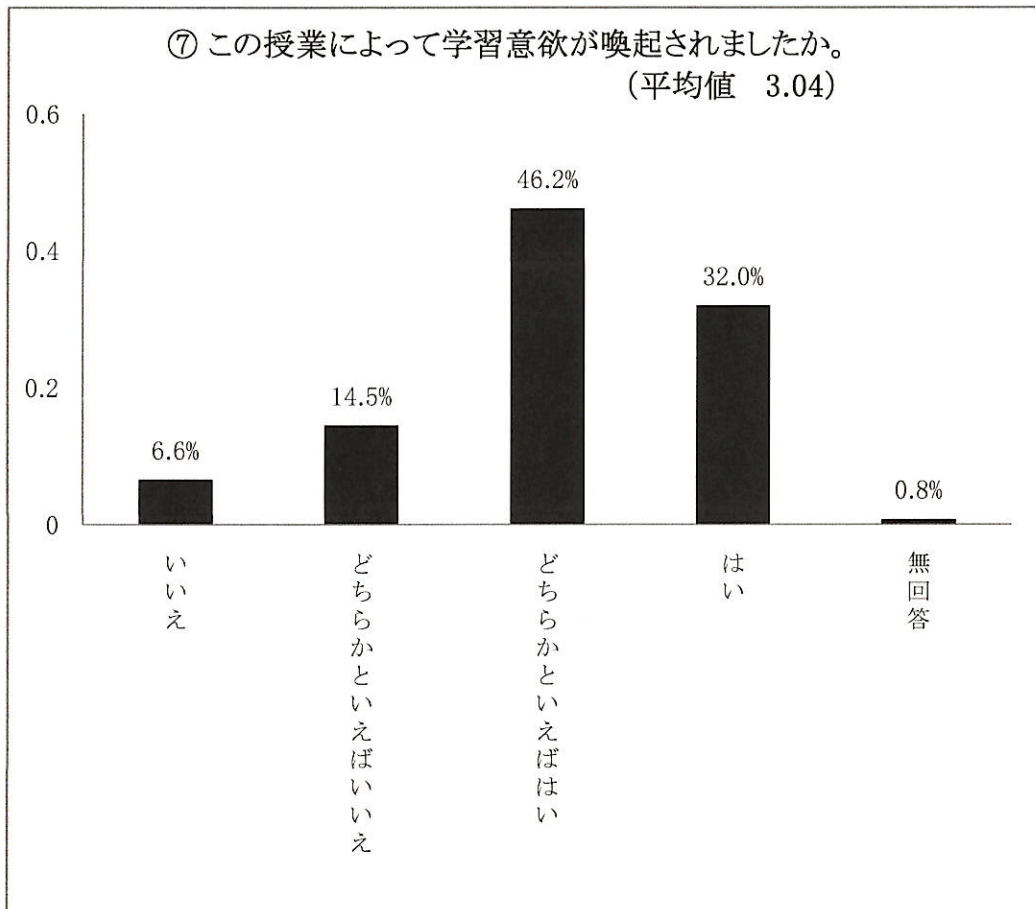


⑤ 授業に対する教員の熱意が感じられましたか。
(平均値 3.34)

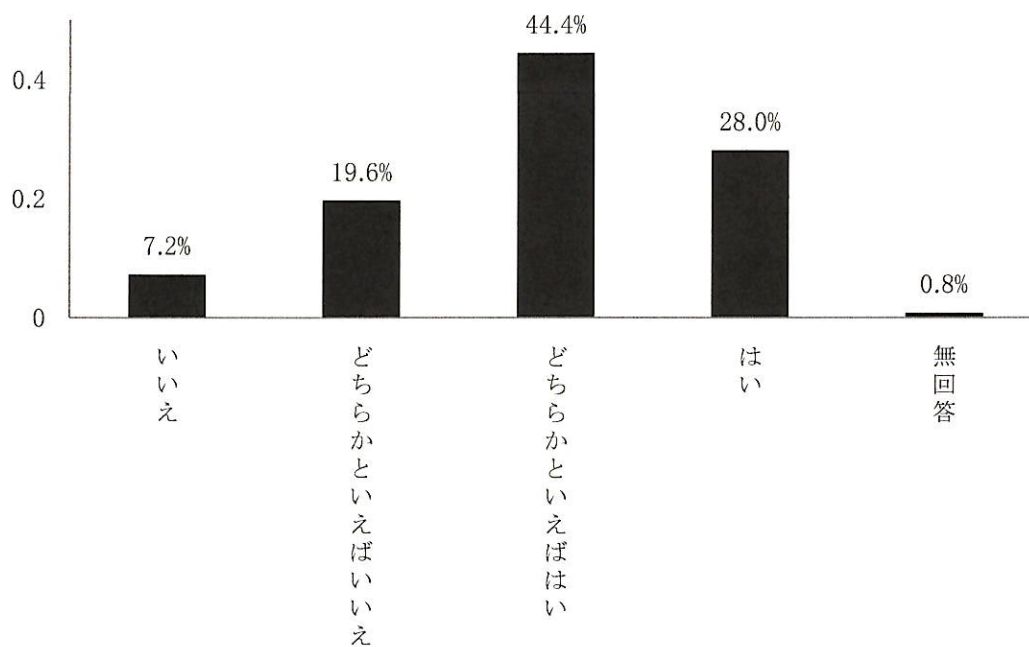


⑥ この授業の内容は理解できましたか。
(平均値 3.11)

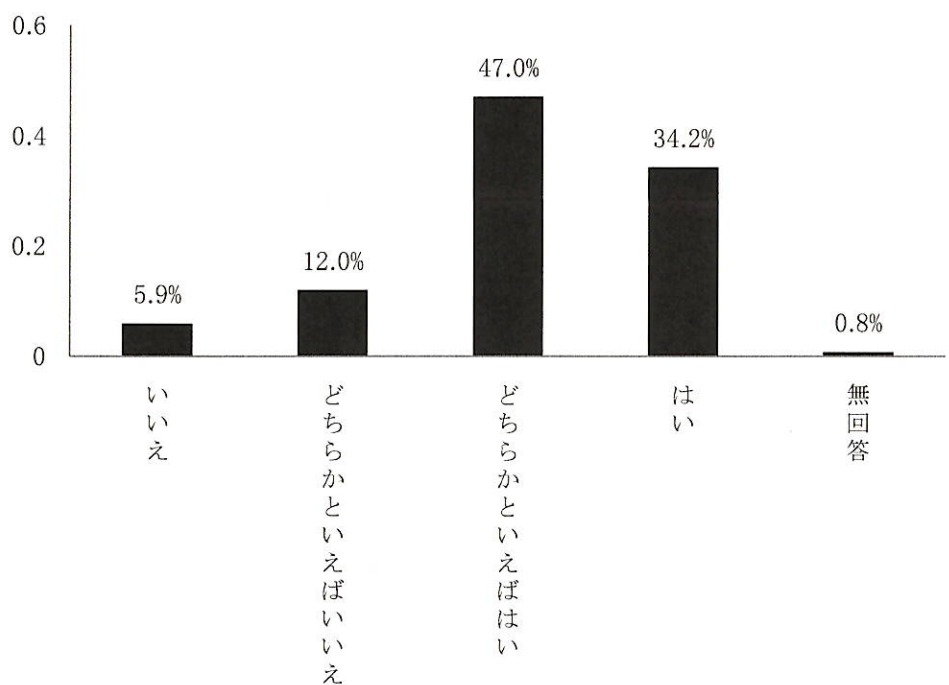


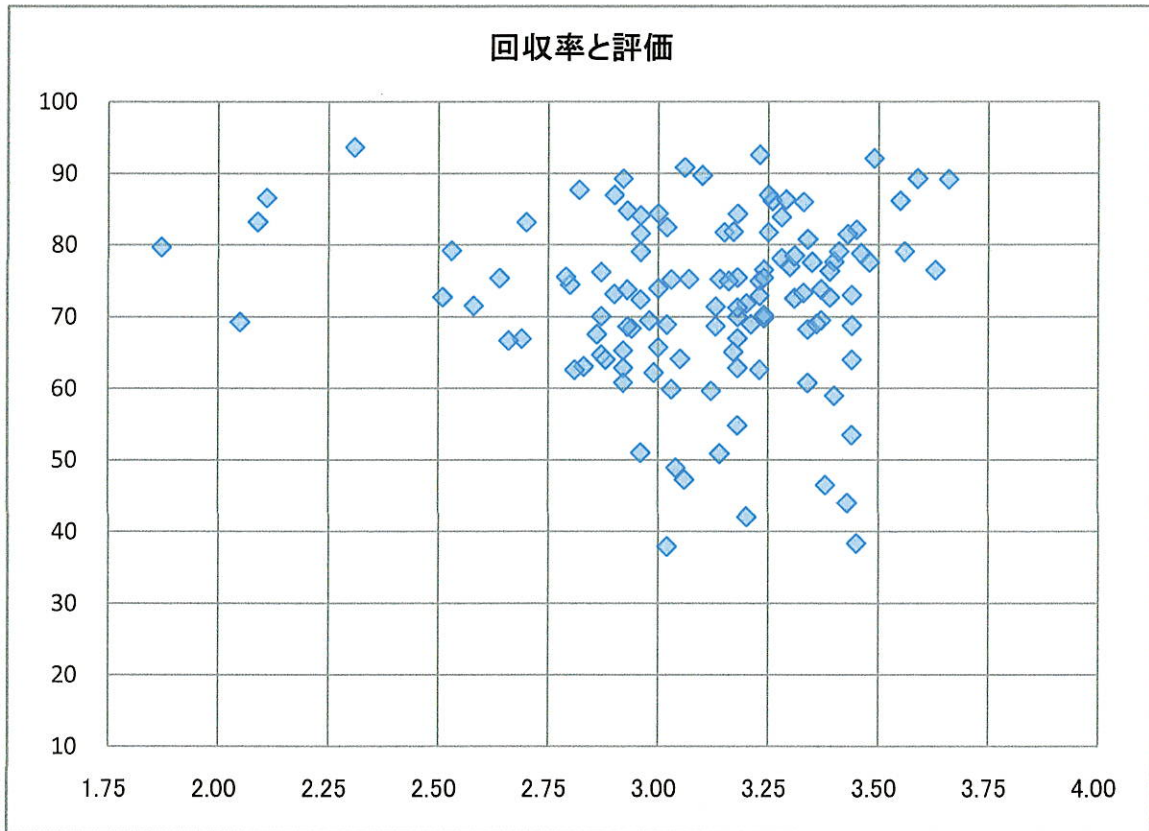


⑨ 授業の予習や復習をするなど、積極的な学習態度で臨みましたか。
(平均値 2.94)



⑩ この授業はあなたにとって満足できるものでしたか。
(平均値 3.10)





回収率と総合評価の間に相関関係は認められない

必修のみ

総合評価	件数	割合(%)
1.75-1.99	1	0.8
2.00-2.24	3	2.5
2.25-2.50	1	0.8
2.50-2.74	7	5.8
2.75-2.99	27	22.5
3.00-3.24	41	34.2
3.25-3.50	35	29.2
3.50<	5	4.2
合計	120	100.0

回答率	件数	割合(%)
< 40	2	1.7
40 - 50	5	4.2
50 - 60	7	5.8
60 - 70	31	25.8
70 - 80	44	36.7
80 - 90	27	22.5
90 <	4	3.3
合計	120	100.0

