

2024年度「授業中間アンケート」（秋学期）結果について

学長室 | R推進課

- 1. 実施期間** 11月6日から11月20日
- 2. 実施方法** Webclassを用いて、選択式、記述式の2種類のアンケートを実施
- 3. 設 問**

(A区分：選択肢)

設問1： 教員の話し方はわかりやすいですか。

設問2： 授業のスピードは適切ですか。

設問3： 授業環境に配慮されていましたか。

設問4： 教材、資料（板書、テキスト、パワーポイント）は適当ですか。

設問5： 質問に対応してくれますか。

設問6： 予習、復習についての的確な指示がありましたか。

(B区分：自由記述)

授業について、ご意見等をご記入ください。

迅速な授業改善に繋げるためにも、「何が、どうだから、こうしてほしい」等、具体的にご記入ください。
- 4. 回答数**

対象科目数 927科目

選択式（A区分）回答者数 14,411名、自由記述（B区分） 6,724名
- 5. 集計方法** 選択式（A区分）：回答結果（未回答含めず）と各項目を得点化して、全項目で数値化した。
- 6. 公 表** 大学全体および学部学科別集計データを選択式（A区分）のみ公表。
※自由記述（B区分）の設問の結果については、非公表とする。

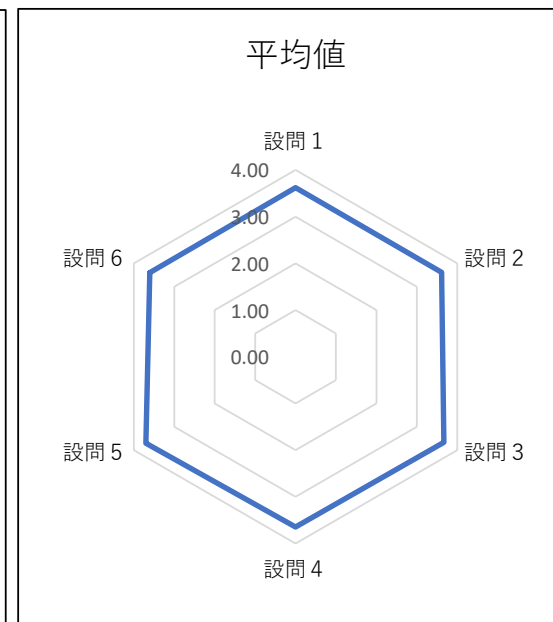
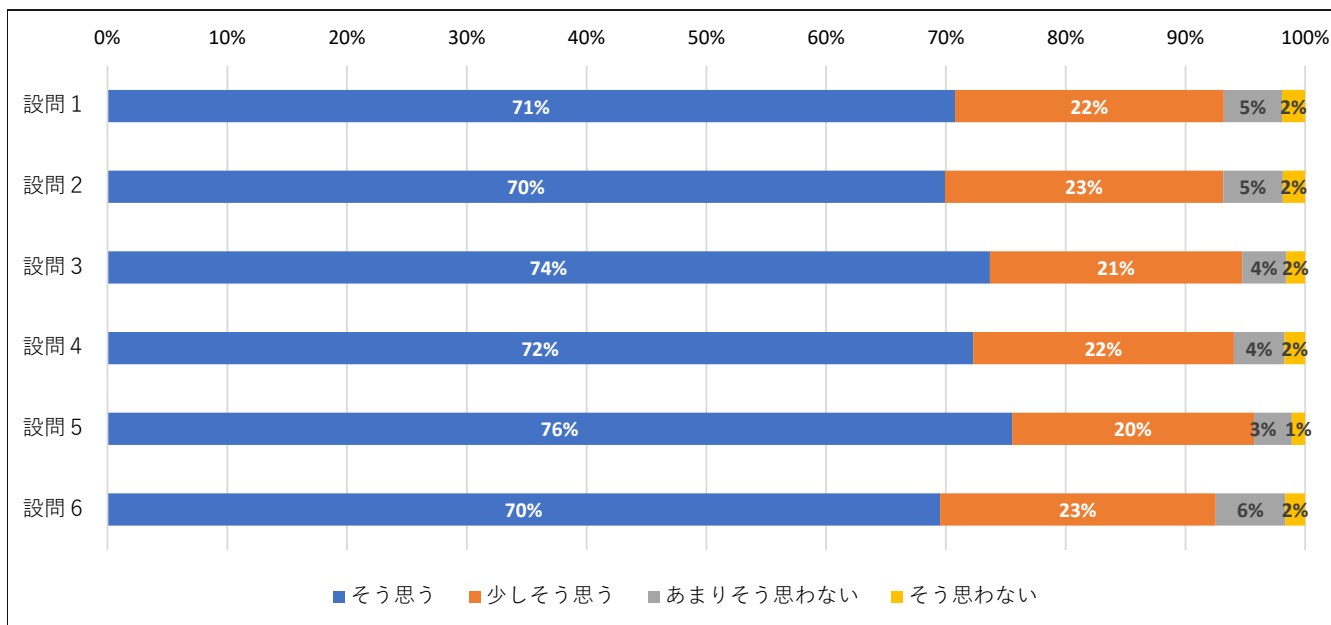
2024年度 授業中間アンケート（秋学期） 「大学全体」

調査科目数	927 科目	A区分回答者数	14,411 名
受講者数	42,244 名	A区分回答率	34.1 %

※自由記述（B区分） 6,724名

11月6日から11月20日

番号	設問内容	そう思う	少しそう思う	あまり そう思わない	そう思わない	平均値
設問 1	教員の話し方はわかりやすいですか。	10,017	3,178	686	275	3.62
設問 2	授業のスピードは適切ですか。	9,891	3,286	706	263	3.61
設問 3	授業環境に配慮されていきましたか。	10,415	2,975	520	224	3.67
設問 4	教材、資料（板書、テキスト、パワーポイント）は適切ですか。	10,152	3,060	593	242	3.65
設問 5	質問に対応してくれますか。	10,285	2,752	429	151	3.70
設問 6	予習、復習についての的確な指示がありましたか。	9,449	3,130	788	226	3.60



※平均値は、「そう思う」を4点、「少しそう思う」を3点、「あまりそう思わない」を2点、「そう思わない」を1点とし、回答者数の平均得点を示しています。

2024年度 授業中間アンケート（秋学期）

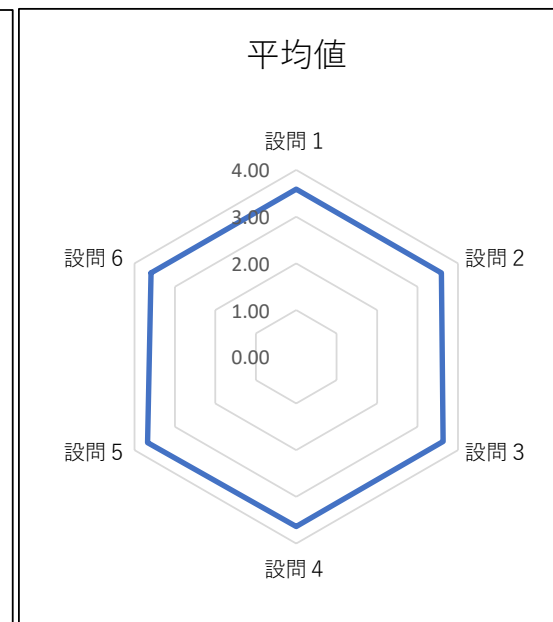
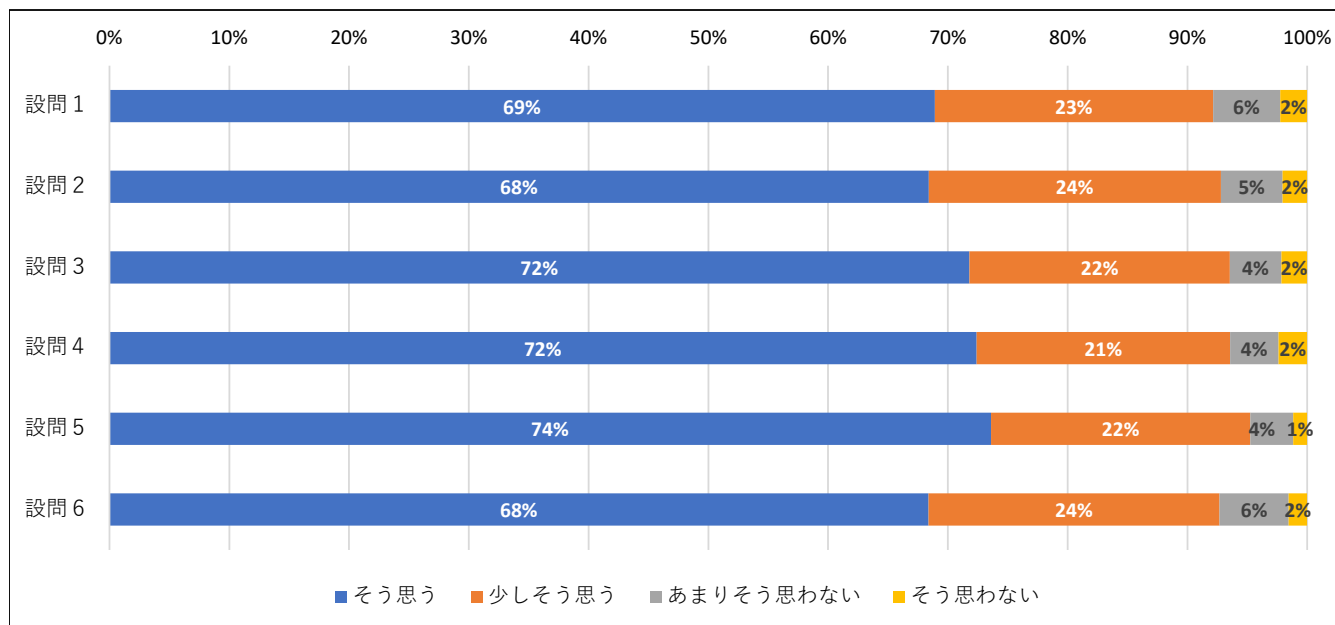
「経済学部経済学科」

調査科目数	171 科目	A区分回答者数	2,270 名
受講者数	8,133 名	A区分回答率	27.9 %

※自由記述（B区分） 1,140名

11月6日から11月20日

番号	設問内容	そう思う	少しそう思う	あまり そう思わない	そう思わない	平均値
設問 1	教員の話し方はわかりやすいですか。	1,536	518	125	50	3.59
設問 2	授業のスピードは適切ですか。	1,531	546	115	46	3.59
設問 3	授業環境に配慮されていませんか。	1,604	486	96	48	3.63
設問 4	教材、資料（板書、テキスト、パワーポイント）は適切ですか。	1,610	471	90	53	3.64
設問 5	質問に対応してくれますか。	1,584	466	77	25	3.68
設問 6	予習、復習についての的確な指示がありましたか。	1,467	521	124	33	3.60



※平均値は、「そう思う」を4点、「少しそう思う」を3点、「あまりそう思わない」を2点、「そう思わない」を1点とし、回答者数の平均得点を示しています。

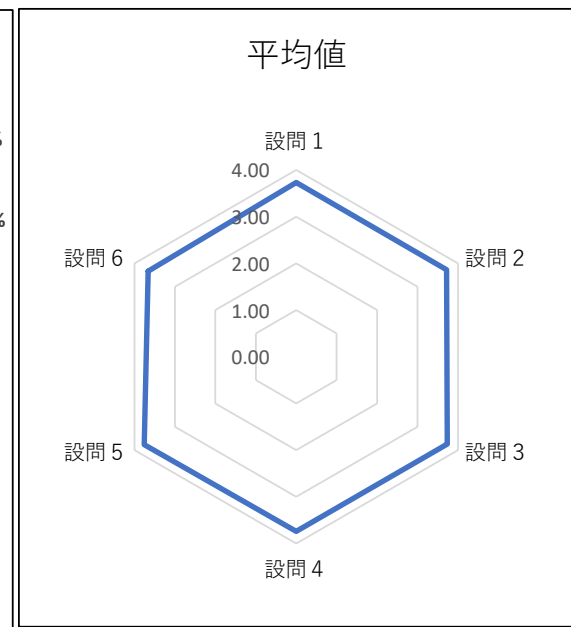
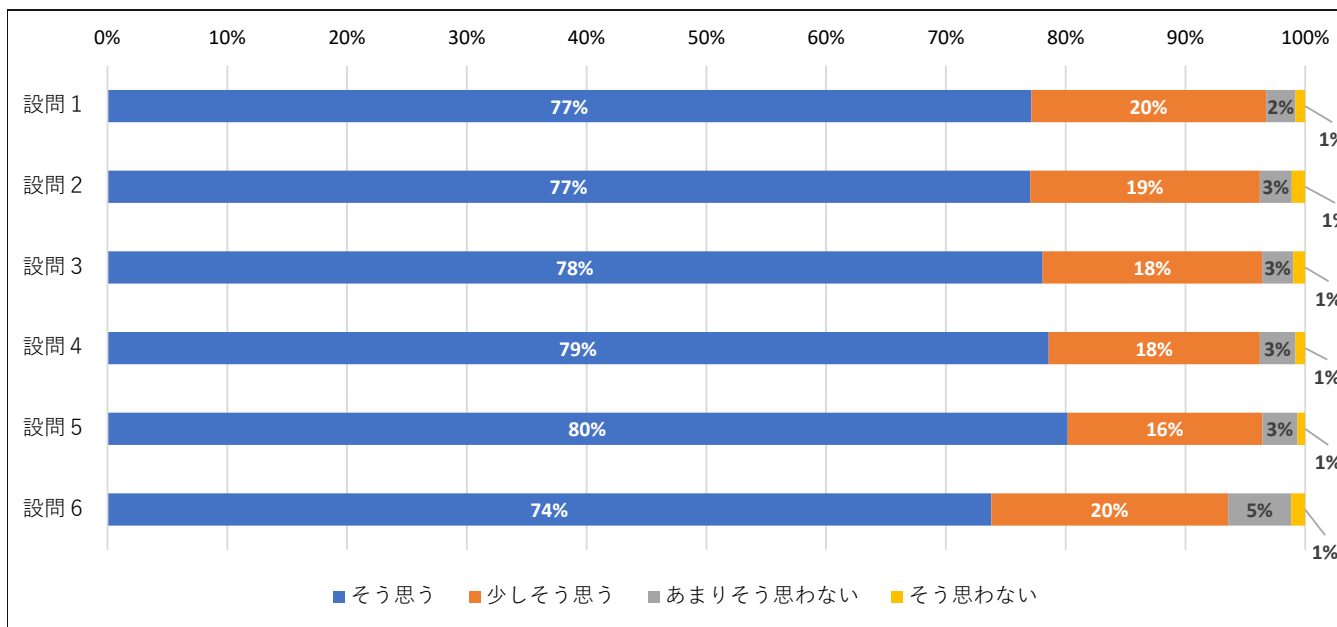
2024年度 授業中間アンケート（秋学期） 「現代政策学部社会経済システム学科」

調査科目数	155 科目	A区分回答者数	1,648 名
受講者数	5,898 名	A区分回答率	27.9 %

※自由記述（B区分） 965名

11月6日から11月20日

番号	設問内容	そう思う	少しそう思う	あまり そう思わない	そう思わない	平均値
設問 1	教員の話し方はわかりやすいですか。	1,252	318	40	13	3.73
設問 2	授業のスピードは適切ですか。	1,241	309	43	18	3.72
設問 3	授業環境に配慮されていきましたか。	1,261	296	42	16	3.73
設問 4	教材、資料（板書、テキスト、パワーポイント）は適切ですか。	1,263	283	48	13	3.74
設問 5	質問に対応してくれますか。	1,277	259	47	10	3.76
設問 6	予習、復習についての的確な指示がありましたか。	1,138	305	81	18	3.66



※平均値は、「そう思う」を4点、「少しそう思う」を3点、「あまりそう思わない」を2点、「そう思わない」を1点とし、回答者数の平均得点を示しています。

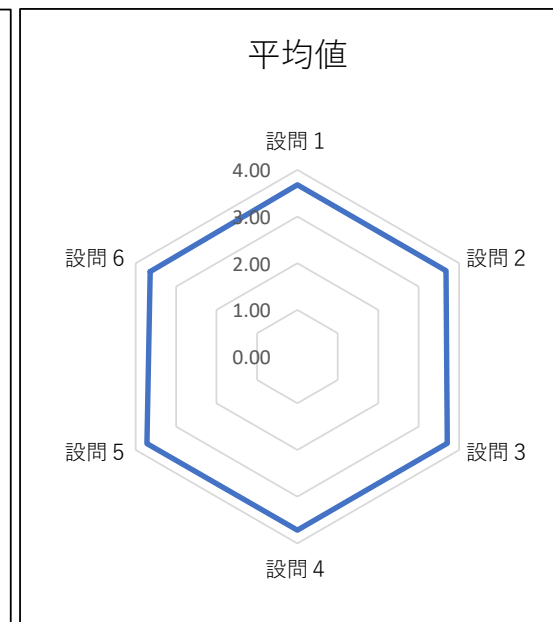
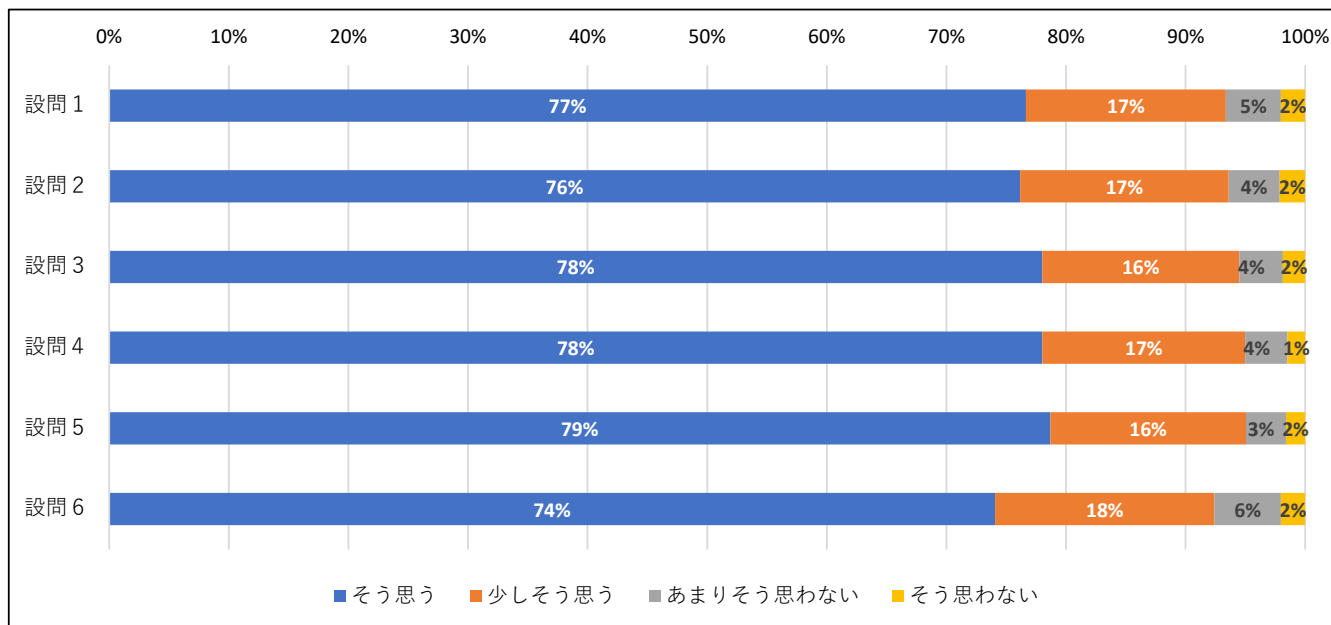
2024年度 授業中間アンケート（秋学期） 「経営学部マネジメント総合学科」

調査科目数	278 科目	A区分回答者数	4,751 名
受講者数	12,406 名	A区分回答率	38.3 %

※自由記述（B区分） 2,901名

11月6日から11月20日

番号	設問内容	そう思う	少しそう思う	あまり そう思わない	そう思わない	平均値
設問 1	教員の話し方はわかりやすいですか。	3,585	782	215	95	3.68
設問 2	授業のスピードは適切ですか。	3,564	816	199	100	3.68
設問 3	授業環境に配慮されていましたか。	3,640	769	170	87	3.71
設問 4	教材、資料（板書、テキスト、パワーポイント）は適切ですか。	3,609	784	164	68	3.72
設問 5	質問に対応してくれますか。	3,572	742	152	73	3.72
設問 6	予習、復習についての的確な指示がありましたか。	3,298	816	248	90	3.64



※平均値は、「そう思う」を4点、「少しそう思う」を3点、「あまりそう思わない」を2点、「そう思わない」を1点とし、回答者数の平均得点を示しています。

2024年度 授業中間アンケート（秋学期）

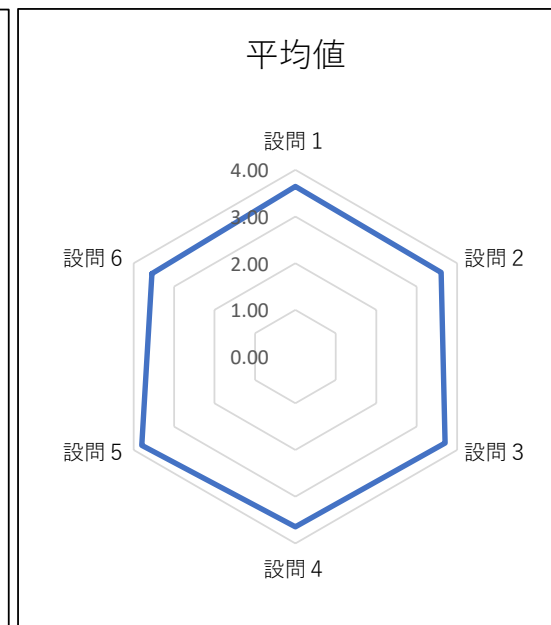
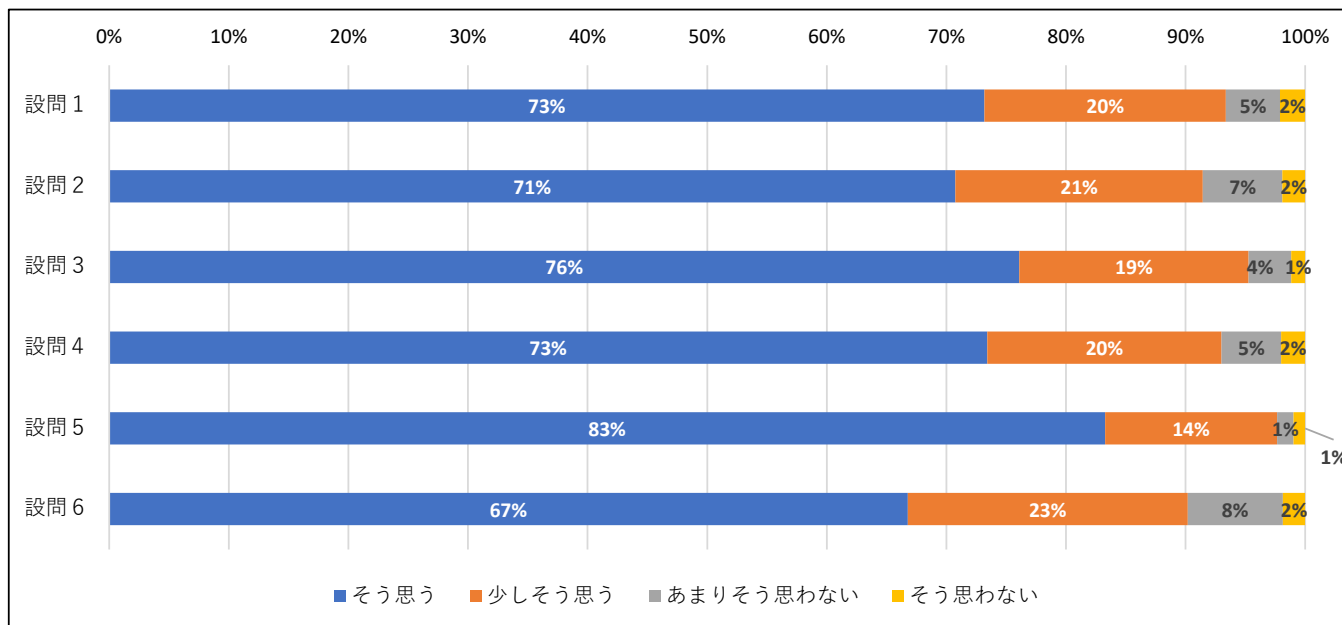
「理学部数学科」

調査科目数	118 科目	A区分回答者数	968 名
受講者数	2,801 名	A区分回答率	34.6 %

※自由記述（B区分） 414名

11月6日から11月20日

番号	設問内容	そう思う	少しそう思う	あまり そう思わない	そう思わない	平均値
設問 1	教員の話し方はわかりやすいですか。	696	192	43	20	3.64
設問 2	授業のスピードは適切ですか。	670	196	63	18	3.60
設問 3	授業環境に配慮されていましたか。	723	182	34	11	3.70
設問 4	教材、資料（板書、テキスト、パワーポイント）は適切ですか。	693	185	47	19	3.64
設問 5	質問に対応してくれますか。	777	134	13	9	3.80
設問 6	予習、復習についての的確な指示がありましたか。	605	212	72	17	3.55



※平均値は、「そう思う」を4点、「少しそう思う」を3点、「あまりそう思わない」を2点、「そう思わない」を1点とし、回答者数の平均得点を示しています。

2024年度 授業中間アンケート（秋学期）

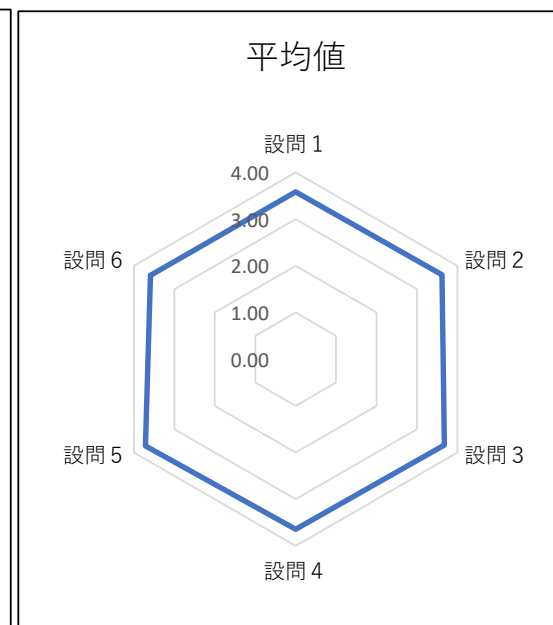
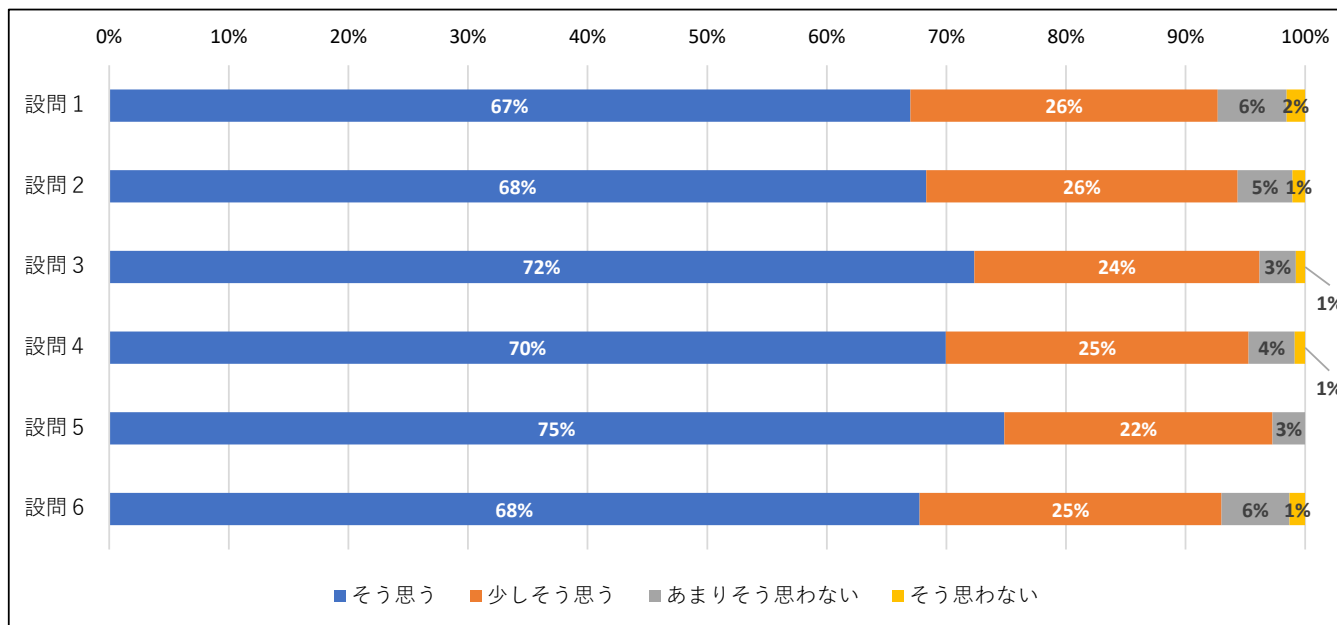
「理学部化学科」

調査科目数	52 科目	A区分回答者数	1,045 名
受講者数	1,788 名	A区分回答率	58.4 %

※自由記述（B区分） 378名

11月6日から11月20日

番号	設問内容	そう思う	少しそう思う	あまり そう思わない	そう思わない	平均値
設問 1	教員の話し方はわかりやすいですか。	688	264	59	16	3.58
設問 2	授業のスピードは適切ですか。	701	267	47	11	3.62
設問 3	授業環境に配慮されていましたか。	740	244	31	8	3.68
設問 4	教材、資料（板書、テキスト、パワーポイント）は適切ですか。	710	257	39	9	3.64
設問 5	質問に対応してくれますか。	741	222	27	2	3.72
設問 6	予習、復習についての的確な指示がありましたか。	677	252	57	13	3.59



※平均値は、「そう思う」を4点、「少しそう思う」を3点、「あまりそう思わない」を2点、「そう思わない」を1点とし、回答者数の平均得点を示しています。

2024年度 授業中間アンケート（秋学期）

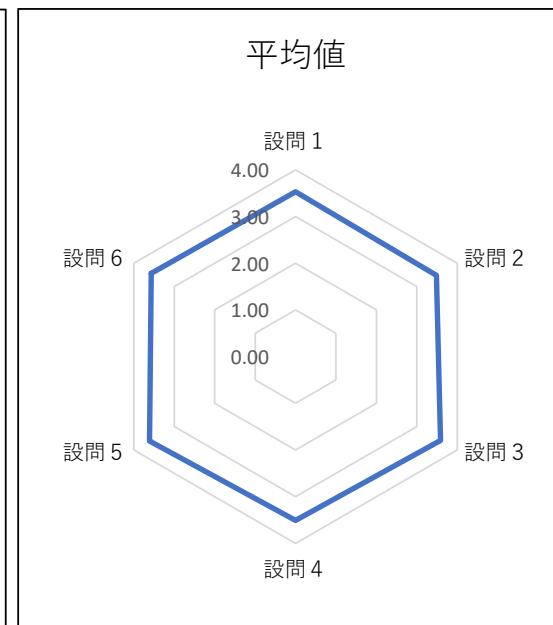
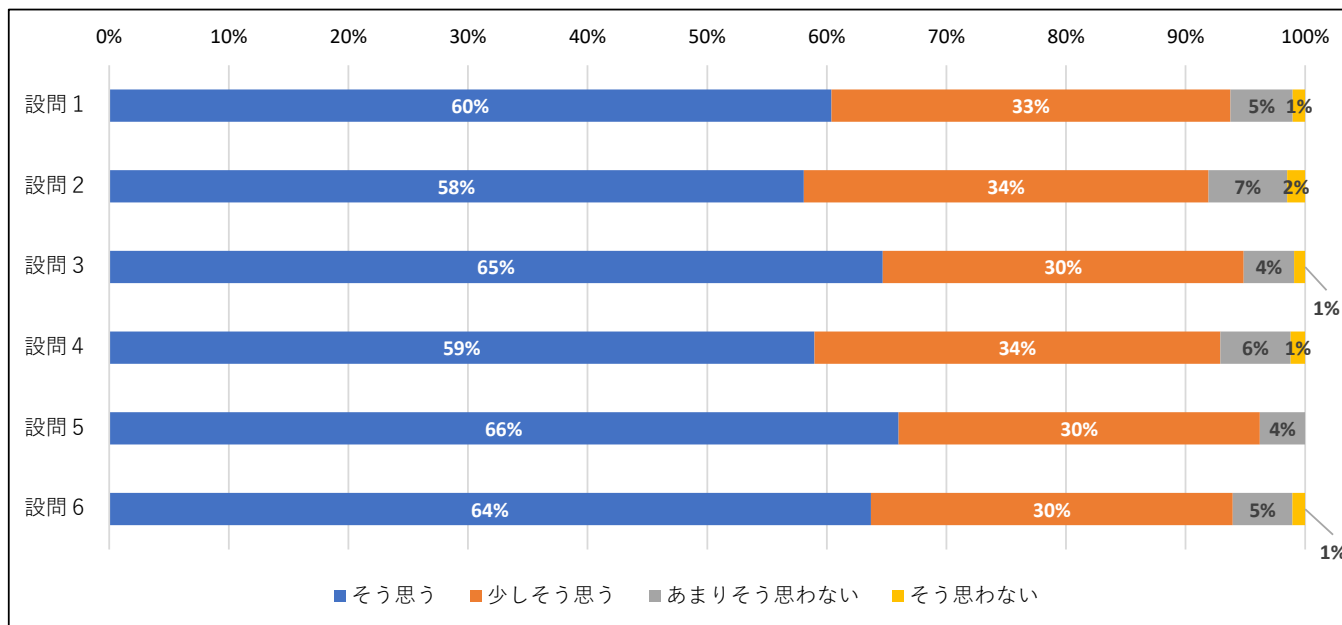
「薬学部薬学科」

調査科目数	78 科目	A区分回答者数	1,758 名
受講者数	7,507 名	A区分回答率	23.4 %

※自由記述（B区分） 375名

11月6日から11月20日

番号	設問内容	そう思う	少しそう思う	あまり そう思わない	そう思わない	平均値
設問 1	教員の話し方はわかりやすいですか。	1,044	577	90	18	3.53
設問 2	授業のスピードは適切ですか。	1,006	586	114	26	3.48
設問 3	授業環境に配慮されていましたか。	1,121	523	73	16	3.59
設問 4	教材、資料（板書、テキスト、パワーポイント）は適切ですか。	1,022	588	102	21	3.51
設問 5	質問に対応してくれますか。	1,081	495	62	7	3.61
設問 6	予習、復習についての的確な指示がありましたか。	1,074	510	84	18	3.57



※平均値は、「そう思う」を4点、「少しそう思う」を3点、「あまりそう思わない」を2点、「そう思わない」を1点とし、回答者数の平均得点を示しています。

2024年度 授業中間アンケート（秋学期）

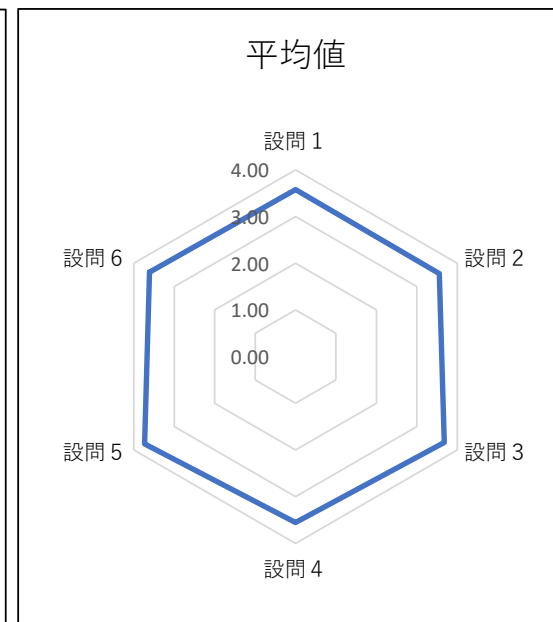
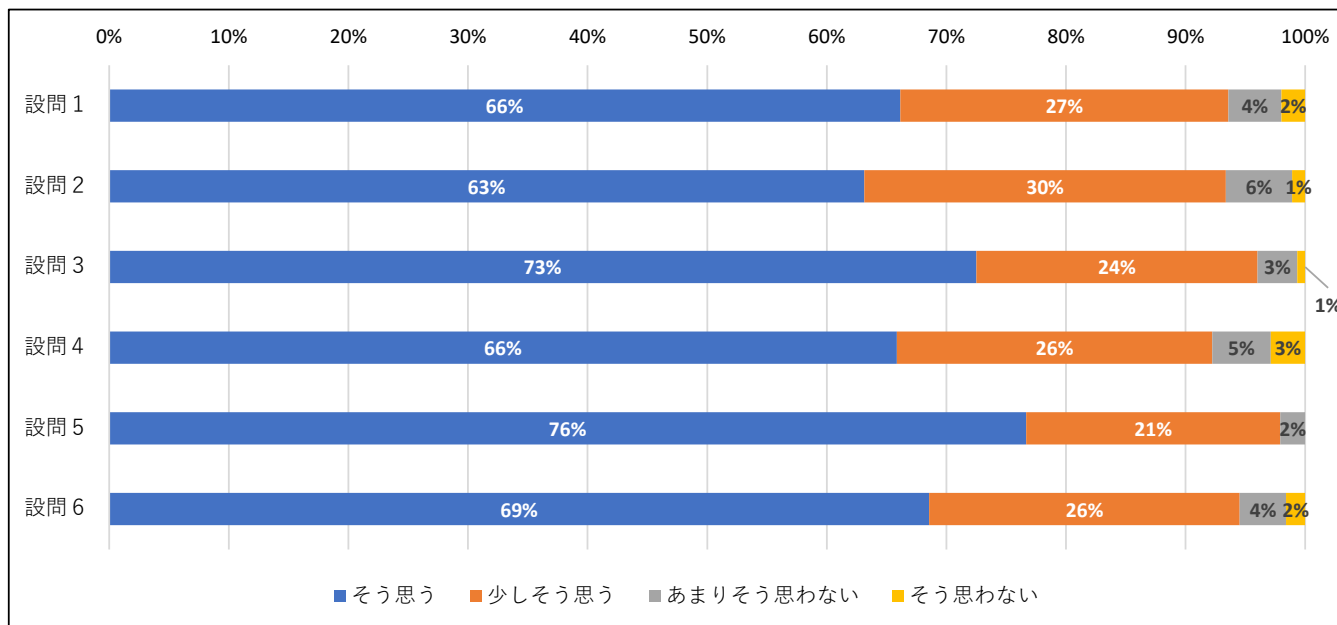
「薬学部薬科学科」

調査科目数	30 科目	A区分回答者数	461 名
受講者数	1,018 名	A区分回答率	45.3 %

※自由記述（B区分） 192名

11月6日から11月20日

番号	設問内容	そう思う	少しそう思う	あまり そう思わない	そう思わない	平均値
設問 1	教員の話し方はわかりやすいですか。	299	124	20	9	3.58
設問 2	授業のスピードは適切ですか。	286	137	25	5	3.55
設問 3	授業環境に配慮されていきましたか。	327	106	15	3	3.68
設問 4	教材、資料（板書、テキスト、パワーポイント）は適切ですか。	297	119	22	13	3.55
設問 5	質問に対応してくれますか。	332	92	9	2	3.73
設問 6	予習、復習についての的確な指示がありましたか。	301	114	17	7	3.62



※平均値は、「そう思う」を4点、「少しそう思う」を3点、「あまりそう思わない」を2点、「そう思わない」を1点とし、回答者数の平均得点を示しています。

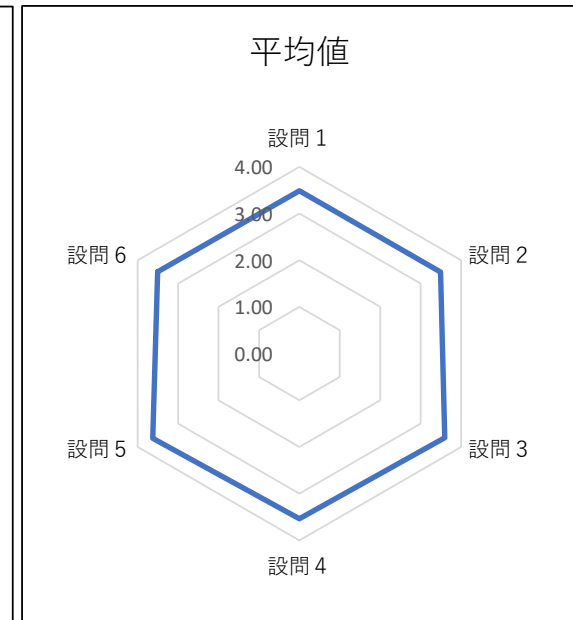
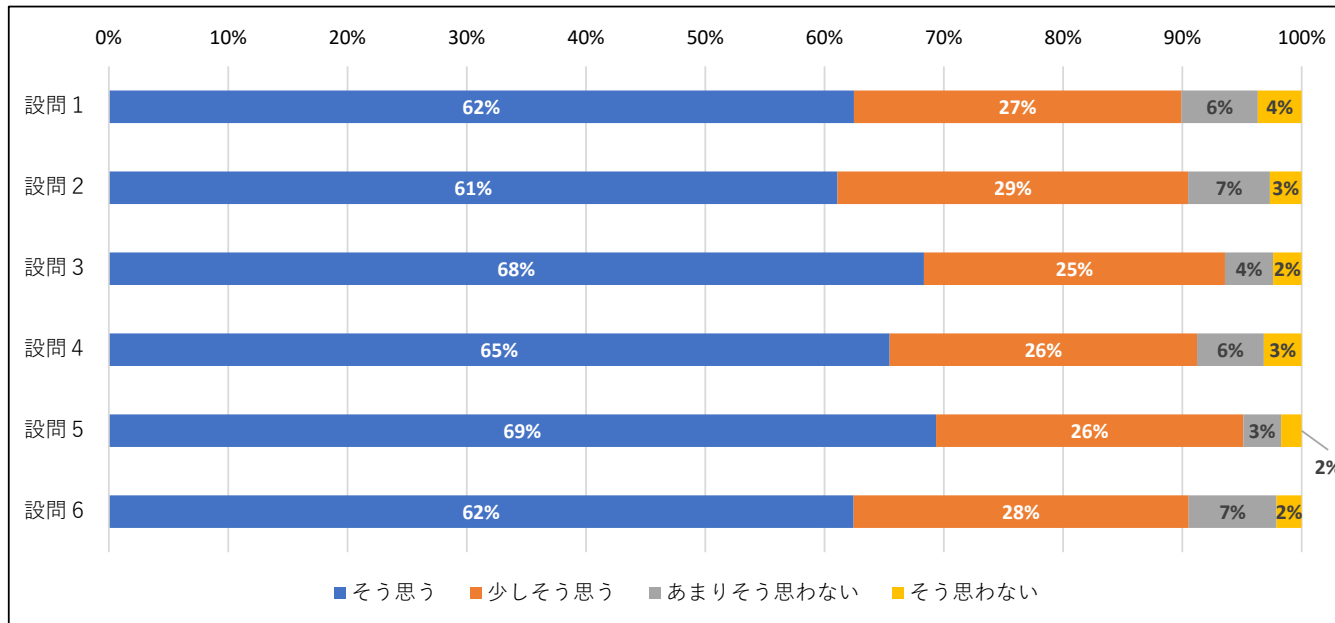
2024年度 授業中間アンケート（秋学期） 「薬学部医療栄養学科」

調査科目数	45 科目	A区分回答者数	1,510 名
受講者数	2,693 名	A区分回答率	56.1 %

※自由記述（B区分） 359名

11月6日から11月20日

番号	設問内容	そう思う	少しそう思う	あまり そう思わない	そう思わない	平均値
設問 1	教員の話し方はわかりやすいですか。	917	403	94	54	3.49
設問 2	授業のスピードは適切ですか。	892	429	100	39	3.49
設問 3	授業環境に配慮されていきましたか。	999	369	59	35	3.60
設問 4	教材、資料（板書、テキスト、パワーポイント）は適切ですか。	948	373	81	46	3.54
設問 5	質問に対応してくれますか。	921	342	42	23	3.63
設問 6	予習、復習についての的確な指示がありましたか。	889	400	105	30	3.51



※平均値は、「そう思う」を4点、「少しそう思う」を3点、「あまりそう思わない」を2点、「そう思わない」を1点とし、回答者数の平均得点を示しています。